


















Toledo > Ajofrín

Congreso















2023	Comparado con 10 N - 2019			
	Votos	%	Votos	%
Participación	1.351	73,10 + 7,40%	1.213	65,70
Abstención	497	26,89 - 7,40%	633	34,29
Votos válidos	1.323	97,92 + 0,56%	1.181	97,36
A candidatura	1.316	99,47 + 0,32%	1.171	99,15
En blanco	7	0,52 - 0,32%	10	0,84
Votos nulos	28	2,07 - 0,56%	32	2,63

2023			Comparado con 10 N - 2019		
Candidaturas	Votos	%	Candidaturas	Votos	%
 PP	509	38,47 + 14,17	 PP	287	24,30
 PSOE	482	36,43 - 3,28	 PSOE	469	39,71
 VOX	249	18,82 - 3,02	 VOX	258	21,84
 SUMAR	61	4,61			
 PACMA	7	0,52 - 0,32	 PACMA	10	0,84
 PUM+J	5	0,37 - 0,05	 PUM+J	5	0,42
 FO	3	0,22			
 RECORTES CERO	0	0			
 FE de las JONS	0	0			


2023	Comparado con 10 N - 2019			
	Votos	%	Votos	%
Participación	1.907	67,36 + 3,37%	1.676	63,99
Abstención	924	32,63 -3,37%	943	36,00
Votos válidos	1.879	98,53 -0,69%	1.663	99,22
A candidatura	1.861	99,04 -0,11%	1.649	99,15
En blanco	18	0,95 + 0,11%	14	0,84
Votos nulos	28	1,46 + 0,69%	13	0,77

2023			Comparado con 10 N - 2019			
Candidaturas	Votos	%	Candidaturas	Votos	%	
 PP	668	35,55	+ 12,28	 PP	387	23,27
 PSOE	663	35,28	+ 0,89	 PSOE	572	34,39
 VOX	389	20,70	-3,95	 VOX	410	24,65
 SUMAR	131	6,97				
 PACMA	7	0,37	+ 0,01	 PACMA	6	0,36
 FO	1	0,05				
 RECORTES CERO	1	0,05				
 FE de las JONS	1	0,05				
 PUM+J	0	0	-0,12	 PUM+J	2	0,12

2023	Comparado con 10 N - 2019			
	Votos	%	Votos	%
Participación	430	74,26 + 2,42%	398	71,84
Abstención	149	25,73 - 2,42%	156	28,15
Votos válidos	427	99,30 + 0,56%	393	98,74
A candidatura	426	99,76 + 0,27%	391	99,49
En blanco	1	0,23 - 0,27%	2	0,50
Votos nulos	3	0,69 - 0,56%	5	1,25

2023			Comparado con 10 N - 2019		
Candidaturas	Votos	%	Candidaturas	Votos	%
 PP	150	35,12 + 8,15	 PP	106	26,97
 PSOE	142	33,25 - 1,61	 PSOE	137	34,86
 VOX	99	23,18 - 3,02	 VOX	103	26,20
 SUMAR	31	7,25			
 FO	2	0,46			
 PACMA	1	0,23 - 0,02	 PACMA	1	0,25
 FE de las JONS	1	0,23			
 PUM+J	0	0	 PUM+J	0	0
 RECORTES CERO	0	0			

2023	Comparado con 10 N - 2019			
	Votos	%	Votos	%
Participación	430	73,88 + 0,62%	400	73,26
Abstención	152	26,11 -0,62%	146	26,73
Votos válidos	427	99,30 -0,20%	398	99,50
A candidatura	424	99,29 -0,20%	396	99,49
En blanco	3	0,70 + 0,20%	2	0,50
Votos nulos	3	0,69 + 0,19%	2	0,50

2023			Comparado con 10 N - 2019			
Candidaturas	Votos	%	Candidaturas	Votos	%	
 PSOE	159	37,23	+ 2,31	 PSOE	139	34,92
 PP	140	32,78	+ 4,39	 PP	113	28,39
 VOX	92	21,54	+ 0,19	 VOX	85	21,35
 SUMAR	31	7,25				
 PUM+J	1	0,23	-0,27	 PUM+J	2	0,50
 RECORTES CERO	1	0,23				
 FO	0	0				
 PACMA	0	0	-1	 PACMA	4	1
 FE de las JONS	0	0				



2023	Comparado con 10 N - 2019			
	Votos	%	Votos	%
Participación	181	78,01 + 2,46%	170	75,55
Abstención	51	21,98 -2,46%	55	24,44
Votos válidos	176	97,23 -1%	167	98,23
A candidatura	174	98,86 + 0,66%	164	98,20
En blanco	2	1,13 -0,66%	3	1,79
Votos nulos	5	2,76 + 1%	3	1,76

2023			Comparado con 10 N - 2019		
Candidaturas	Votos	%	Candidaturas	Votos	%
 PSOE	75	42,61 + 9,68	 PSOE	55	32,93
 PP	70	39,77 + 1,45	 PP	64	38,32
 VOX	19	10,79 -2,98	 VOX	23	13,77
 SUMAR	8	4,54			
 PUM+J	1	0,56 + 0,56	 PUM+J	0	0
 PACMA	1	0,56 + 0,56	 PACMA	0	0
 FO	0	0			
 RECORTES CERO	0	0			
 FE de las JONS	0	0			

2023	Comparado con 10 N - 2019			
	Votos	%	Votos	%
Participación	923	68,01 + 3,10%	866	64,91
Abstención	434	31,98 - 3,10%	468	35,08
Votos válidos	914	99,02 - 0,05%	858	99,07
A candidatura	910	99,56 - 0,32%	857	99,88
En blanco	4	0,43 + 0,32%	1	0,11
Votos nulos	9	0,97 + 0,05%	8	0,92

2023			Comparado con 10 N - 2019			
Candidaturas	Votos	%	Candidaturas	Votos	%	
 PSOE	390	42,66	-0,11	 PSOE	367	42,77
 PP	281	30,74	+ 10,35	 PP	175	20,39
 VOX	197	21,55	-3,39	 VOX	214	24,94
 SUMAR	37	4,04				
 PACMA	4	0,43	-0,03	 PACMA	4	0,46
 PUM+J	1	0,10	+ 0,10	 PUM+J	0	0
 FO	0	0				
 RECORTES CERO	0	0				
 FE de las JONS	0	0				






2023	Comparado con 10 N - 2019			
	Votos	%	Votos	%
Participación	543	80,08 + 3,56%	502	76,52
Abstención	135	19,91 -3,56%	154	23,47
Votos válidos	528	97,23 -1,77%	497	99,00
A candidatura	526	99,62 -0,38%	497	100,00
En blanco	2	0,37 + 0,37%	0	0,00
Votos nulos	15	2,76 + 1,77%	5	0,99

2023			Comparado con 10 N - 2019			
Candidaturas	Votos	%	Candidaturas	Votos	%	
 PSOE	267	50,56	-4,36	 PSOE	273	54,92
 PP	150	28,40	+ 8,89	 PP	97	19,51
 VOX	76	14,39	-0,49	 VOX	74	14,88
 SUMAR	32	6,06				
 FO	1	0,18				
 PUM+J	0	0	0	 PUM+J	0	0
 PACMA	0	0	-0,80	 PACMA	4	0,80
 RECORTES CERO	0	0				
 FE de las JONS	0	0				

2023	Comparado con 10 N - 2019			
	Votos	%	Votos	%
Participación	127	81,93 + 4,16%	112	77,77
Abstención	28	18,06 - 4,16%	32	22,22
Votos válidos	127	100 + 1,79%	110	98,21
A candidatura	127	100 + 0,91%	109	99,09
En blanco	0	0 - 0,90%	1	0,90
Votos nulos	0	0 - 1,78%	2	1,78

2023			Comparado con 10 N - 2019			
Candidaturas	Votos	%	Candidaturas	Votos	%	
 PSOE	67	52,75	+ 2,75	 PSOE	55	50
 PP	45	35,43	+ 7,25	 PP	31	28,18
 VOX	11	8,66	- 4,06	 VOX	14	12,72
 SUMAR	2	1,57				
 FO	1	0,78				
 PACMA	1	0,78	+ 0,78	 PACMA	0	0
 PUM+J	0	0	0	 PUM+J	0	0
 RECORTES CERO	0	0				
 FE de las JONS	0	0				















2023	Comparado con 10 N - 2019			
	Votos	%	Votos	%
Participación	283	67,38 + 6,51%	277	60,87
Abstención	137	32,61 -6,51%	178	39,12
Votos válidos	280	98,93 + 0,02%	274	98,91
A candidatura	280	100 + 0,73%	272	99,27
En blanco	0	0 -0,72%	2	0,72
Votos nulos	3	1,06 -0,02%	3	1,08

2023			Comparado con 10 N - 2019			
Candidaturas	Votos	%	Candidaturas	Votos	%	
 PP	134	47,85	+ 9,53	 PP	105	38,32
 PSOE	87	31,07	+ 2,97	 PSOE	77	28,10
 VOX	47	16,78	-5,48	 VOX	61	22,26
 SUMAR	9	3,21				
 PACMA	2	0,71	+ 0,71	 PACMA	0	0
 FO	1	0,35				
 PUM+J	0	0	0	 PUM+J	0	0
 RECORTES CERO	0	0				
 FE de las JONS	0	0				

2023	Comparado con 10 N - 2019			
	Votos	%	Votos	%
Participación	257	74,06 + 6,70%	258	67,36
Abstención	90	25,93 -6,70%	125	32,63
Votos válidos	252	98,05 -1,56%	257	99,61
A candidatura	252	100 + 1,17%	254	98,83
En blanco	0	0 -1,16%	3	1,16
Votos nulos	5	1,94 + 1,56%	1	0,38

2023			Comparado con 10 N - 2019			
Candidaturas	Votos	%	Candidaturas	Votos	%	
 PSOE	95	37,69	-7,44	 PSOE	116	45,13
 PP	78	30,95	+ 13,83	 PP	44	17,12
 VOX	51	20,23	-4,28	 VOX	63	24,51
 SUMAR	27	10,71				
 PUM+J	1	0,39	+ 0,39	 PUM+J	0	0
 FO	0	0				
 PACMA	0	0	-0,38	 PACMA	1	0,38
 RECORTES CERO	0	0				
 FE de las JONS	0	0				







2023	Comparado con 10 N - 2019			
	Votos	%	Votos	%
Participación	246	84,24 + 0,02%	235	84,22
Abstención	46	15,75 -0,02%	44	15,77
Votos válidos	241	97,96 -1,18%	233	99,14
A candidatura	239	99,17 + 0,89%	229	98,28
En blanco	2	0,82 -0,89%	4	1,71
Votos nulos	5	2,03 + 1,18%	2	0,85

2023			Comparado con 10 N - 2019			
Candidaturas	Votos	%	Candidaturas	Votos	%	
 PP	108	44,81	+ 2,33	 PP	99	42,48
 PSOE	91	37,75	+ 0,85	 PSOE	86	36,90
 VOX	36	14,93	+ 1,63	 VOX	31	13,30
 SUMAR	3	1,24				
 FO	1	0,41				
 PUM+J	0	0	0	 PUM+J	0	0
 PACMA	0	0	-0,85	 PACMA	2	0,85
 RECORTES CERO	0	0				
 FE de las JONS	0	0				












2023	Comparado con 10 N - 2019			
	Votos	%	Votos	%
Participación	560	78,87 + 1,51%	482	77,36
Abstención	150	21,12 -1,51%	141	22,63
Votos válidos	555	99,10 + 1,18%	472	97,92
A candidatura	550	99,09 -0,91%	472	100,00
En blanco	5	0,90 + 0,90%	0	0,00
Votos nulos	5	0,89 -1,18%	10	2,07

2023			Comparado con 10 N - 2019			
Candidaturas	Votos	%	Candidaturas	Votos	%	
 PP	228	41,08	+ 3,58	 PP	177	37,50
 PSOE	168	30,27	-0,45	 PSOE	145	30,72
 VOX	98	17,65	+ 0,07	 VOX	83	17,58
 SUMAR	53	9,54				
 PACMA	2	0,36	+ 0,36	 PACMA	0	0
 PUM+J	1	0,18	+ 0,18	 PUM+J	0	0
 FO	0	0				
 RECORTES CERO	0	0				
 FE de las JONS	0	0				

2023	Comparado con 10 N - 2019			
	Votos	%	Votos	%
Participación	1.406	79,12 + 3,72%	1.266	75,40
Abstención	371	20,87 -3,72%	413	24,59
Votos válidos	1.393	99,07 + 0,50%	1.248	98,57
A candidatura	1.387	99,56 -0,03%	1.243	99,59
En blanco	6	0,43 + 0,03%	5	0,40
Votos nulos	13	0,92 -0,50%	18	1,42

2023			Comparado con 10 N - 2019			
Candidaturas	Votos	%	Candidaturas	Votos	%	
 PP	689	49,46	+ 11,56	 PP	473	37,90
 PSOE	402	28,85	-2,80	 PSOE	395	31,65
 VOX	222	15,93	-5,62	 VOX	269	21,55
 SUMAR	65	4,66				
 PACMA	4	0,28	-0,04	 PACMA	4	0,32
 FO	2	0,14				
 RECORTES CERO	2	0,14				
 PUM+J	1	0,07	-0,17	 PUM+J	3	0,24
 FE de las JONS	0	0				














2023	Comparado con 10 N - 2019			
	Votos	%	Votos	%
Participación	2.788	67,45 + 2,93%	2.606	64,52
Abstención	1.345	32,54 -2,93%	1.433	35,47
Votos válidos	2.740	98,27 + 0,35%	2.552	97,92
A candidatura	2.716	99,12 + 0,50%	2.517	98,62
En blanco	24	0,87 -0,50%	35	1,37
Votos nulos	48	1,72 -0,35%	54	2,07

2023			Comparado con 10 N - 2019			
Candidaturas	Votos	%	Candidaturas	Votos	%	
 PSOE	1.186	43,28	+ 3,67	 PSOE	1.011	39,61
 PP	734	26,78	+ 9,82	 PP	433	16,96
 VOX	502	18,32	-5,30	 VOX	603	23,62
 SUMAR	268	9,78				
 PACMA	10	0,36	-0,42	 PACMA	20	0,78
 FE de las JONS	7	0,25				
 FO	5	0,18				
 RECORTES CERO	4	0,14				
 PUM+J	0	0	-0,11	 PUM+J	3	0,11

2023	Comparado con 10 N - 2019			
	Votos	%	Votos	%
Participación	540	70,31 + 1,87%	449	68,44
Abstención	228	29,68 -1,87%	207	31,55
Votos válidos	536	99,25 + 1,70%	438	97,55
A candidatura	533	99,44 -0,10%	436	99,54
En blanco	3	0,55 + 0,10%	2	0,45
Votos nulos	4	0,74 -1,70%	11	2,44

2023			Comparado con 10 N - 2019			
Candidaturas	Votos	%	Candidaturas	Votos	%	
 PSOE	204	38,05	-0,07	 PSOE	167	38,12
 PP	162	30,22	+ 8,08	 PP	97	22,14
 VOX	127	23,69	+ 1,78	 VOX	96	21,91
 SUMAR	36	6,71				
 PACMA	4	0,74	+ 0,74	 PACMA	0	0
 FO	0	0				
 PUM+J	0	0	-0,22	 PUM+J	1	0,22
 RECORTES CERO	0	0				
 FE de las JONS	0	0				



2023	Comparado con 10 N - 2019			
	Votos	%	Votos	%
Participación	3.866	77,49 + 4,20%	3.288	73,29
Abstención	1.123	22,50 -4,20%	1.198	26,70
Votos válidos	3.823	98,88 + 0,01%	3.251	98,87
A candidatura	3.797	99,31 -0,10%	3.232	99,41
En blanco	26	0,68 + 0,10%	19	0,58
Votos nulos	43	1,11 -0,01%	37	1,12

2023			Comparado con 10 N - 2019			
Candidaturas	Votos	%	Candidaturas	Votos	%	
 PP	1.460	38,18	+ 12,93	 PP	821	25,25
 PSOE	1.215	31,78	+ 0,72	 PSOE	1.010	31,06
 VOX	712	18,62	-3,34	 VOX	714	21,96
 SUMAR	360	9,41				
 PACMA	23	0,60	-0,44	 PACMA	34	1,04
 RECORTES CERO	9	0,23				
 FO	8	0,20				
 PUM+J	8	0,20	+ 0,02	 PUM+J	6	0,18
 FE de las JONS	2	0,05				

2023	Comparado con 10 N - 2019			
	Votos	%	Votos	%
Participación	207	77,52 + 2,15%	199	75,37
Abstención	60	22,47 -2,15%	65	24,62
Votos válidos	205	99,03 + 0,54%	196	98,49
A candidatura	202	98,53 + 0,58%	192	97,95
En blanco	3	1,46 -0,58%	4	2,04
Votos nulos	2	0,96 -0,54%	3	1,50

2023			Comparado con 10 N - 2019			
Candidaturas	Votos	%	Candidaturas	Votos	%	
 PSOE	116	56,58	+ 11,69	 PSOE	88	44,89
 PP	62	30,24	+ 0,14	 PP	59	30,10
 VOX	14	6,82	-0,83	 VOX	15	7,65
 SUMAR	8	3,90				
 PACMA	2	0,97	+ 0,97	 PACMA	0	0
 FO	0	0				
 PUM+J	0	0	0	 PUM+J	0	0
 RECORTES CERO	0	0				
 FE de las JONS	0	0				













2023	Comparado con 10 N - 2019				
	Votos	%		Votos	%
Participación	438	65,56	-4,44%	385	70,00
Abstención	230	34,43	+ 4,43%	165	30,00
Votos válidos	420	95,89	-2,81%	380	98,70
A candidatura	420	100	+ 0,27%	379	99,73
En blanco	0	0	-0,26%	1	0,26
Votos nulos	18	4,10	+ 2,81%	5	1,29

2023			Comparado con 10 N - 2019			
Candidaturas	Votos	%		Candidaturas	Votos	%
 VOX	138	32,85	-5,30	 VOX	145	38,15
 PSOE	119	28,33	+ 1,76	 PSOE	101	26,57
 PP	111	26,42	+ 13,79	 PP	48	12,63
 SUMAR	47	11,19				
 PACMA	2	0,47	+ 0,21	 PACMA	1	0,26
 RECORTES CERO	2	0,47				
 FO	1	0,23				
 PUM+J	0	0	-0,26	 PUM+J	1	0,26
 FE de las JONS	0	0				






2023	Comparado con 10 N - 2019			
	Votos	%	Votos	%
Participación	5.970	74,17 + 5,18%	5.216	68,99
Abstención	2.079	25,82 -5,18%	2.344	31,00
Votos válidos	5.878	98,45 + 0,01%	5.135	98,44
A candidatura	5.835	99,26 + 0,24%	5.085	99,02
En blanco	43	0,73 -0,24%	50	0,97
Votos nulos	92	1,54 -0,01%	81	1,55

2023			Comparado con 10 N - 2019			
Candidaturas	Votos	%	Candidaturas	Votos	%	
 PSOE	2.203	37,47	+ 1,14	 PSOE	1.866	36,33
 PP	2.054	34,94	+ 13,95	 PP	1.078	20,99
 VOX	884	15,03	-3,87	 VOX	971	18,90
 SUMAR	637	10,83				
 PACMA	28	0,47	-0,52	 PACMA	51	0,99
 FO	18	0,30				
 PUM+J	8	0,13	-0,04	 PUM+J	9	0,17
 RECORTES CERO	2	0,03				
 FE de las JONS	1	0,01				














2023	Comparado con 10 N - 2019			
	Votos	%	Votos	%
Participación	982	81,22 + 8,24%	905	72,98
Abstención	227	18,77 -8,24%	335	27,01
Votos válidos	975	99,28 -0,16%	900	99,44
A candidatura	971	99,58 + 0,14%	895	99,44
En blanco	4	0,41 -0,14%	5	0,55
Votos nulos	7	0,71 + 0,16%	5	0,55

2023			Comparado con 10 N - 2019			
Candidaturas	Votos	%	Candidaturas	Votos	%	
 PP	463	47,48	+ 14,04	 PP	301	33,44
 PSOE	313	32,10	-1,90	 PSOE	306	34
 VOX	144	14,76	-7,57	 VOX	201	22,33
 SUMAR	45	4,61				
 PACMA	3	0,30	+ 0,19	 PACMA	1	0,11
 RECORTES CERO	2	0,20				
 FO	1	0,10				
 PUM+J	0	0	0	 PUM+J	0	0
 FE de las JONS	0	0				



2023	Comparado con 10 N - 2019				
	Votos	%		Votos	%
Participación	2.075	72,02	+ 3,89%	1.798	68,13
Abstención	806	27,97	-3,89%	841	31,86
Votos válidos	2.021	97,39	-0,21%	1.755	97,60
A candidatura	2.005	99,20	+ 0,46%	1.733	98,74
En blanco	16	0,79	-0,46%	22	1,25
Votos nulos	54	2,60	+ 0,21%	43	2,39

2023			Comparado con 10 N - 2019			
Candidaturas	Votos	%		Candidaturas	Votos	%
 PP	682	33,74	+ 14,14	 PP	344	19,60
 PSOE	675	33,39	0	 PSOE	586	33,39
 VOX	463	22,90	-3,93	 VOX	471	26,83
 SUMAR	161	7,96				
 PACMA	12	0,59	-0,15	 PACMA	13	0,74
 RECORTES CERO	5	0,24				
 PUM+J	3	0,14	+ 0,09	 PUM+J	1	0,05
 FE de las JONS	3	0,14				
 FO	1	0,04				







2023	Comparado con 10 N - 2019			
	Votos	%	Votos	%
Participación	275	77,46 + 3,54%	292	73,92
Abstención	80	22,53 -3,54%	103	26,07
Votos válidos	275	100 0%	292	100,00
A candidatura	272	98,90 -0,41%	290	99,31
En blanco	3	1,09 + 0,41%	2	0,68
Votos nulos	0	0 0%	0	0,00

2023			Comparado con 10 N - 2019			
Candidaturas	Votos	%	Candidaturas	Votos	%	
 PP	113	41,09	+ 9,25	 PP	93	31,84
 PSOE	85	30,90	-0,94	 PSOE	93	31,84
 VOX	60	21,81	-4,21	 VOX	76	26,02
 SUMAR	13	4,72				
 PACMA	1	0,36	-1	 PACMA	4	1,36
 FO	0	0				
 PUM+J	0	0	0	 PUM+J	0	0
 RECORTES CERO	0	0				
 FE de las JONS	0	0				



2023	Comparado con 10 N - 2019			
	Votos	%	Votos	%
Participación	2.014	77,04 + 3,13%	1.700	73,91
Abstención	600	22,95 -3,13%	600	26,08
Votos válidos	1.991	98,85 -0,26%	1.685	99,11
A candidatura	1.966	98,74 -0,13%	1.666	98,87
En blanco	25	1,25 + 0,13%	19	1,12
Votos nulos	23	1,14 + 0,26%	15	0,88

2023			Comparado con 10 N - 2019			
Candidaturas	Votos	%	Candidaturas	Votos	%	
 PP	635	31,89	+ 11,06	 PP	351	20,83
 PSOE	572	28,72	-1,25	 PSOE	505	29,97
 VOX	505	25,36	-2,29	 VOX	466	27,65
 SUMAR	237	11,90				
 PACMA	12	0,60	-0,46	 PACMA	18	1,06
 FO	3	0,15				
 PUM+J	2	0,10	-0,07	 PUM+J	3	0,17
 RECORTES CERO	0	0				
 FE de las JONS	0	0				












2023	Comparado con 10 N - 2019			
	Votos	%	Votos	%
Participación	810	77,88 + 6,12%	742	71,76
Abstención	230	22,11 -6,12%	292	28,23
Votos válidos	802	99,01 + 0,23%	733	98,78
A candidatura	796	99,25 -0,61%	732	99,86
En blanco	6	0,74 + 0,61%	1	0,13
Votos nulos	8	0,98 -0,23%	9	1,21

2023			Comparado con 10 N - 2019			
Candidaturas	Votos	%	Candidaturas	Votos	%	
 PP	382	47,63	+ 8,34	 PP	288	39,29
 PSOE	231	28,80	+ 0,02	 PSOE	211	28,78
 VOX	150	18,70	-5,85	 VOX	180	24,55
 SUMAR	24	2,99				
 FO	5	0,62				
 PACMA	4	0,49	+ 0,36	 PACMA	1	0,13
 PUM+J	0	0	-0,27	 PUM+J	2	0,27
 RECORTES CERO	0	0				
 FE de las JONS	0	0				

2023	Comparado con 10 N - 2019			
	Votos	%	Votos	%
Participación	956	69,83 + 0,13%	849	69,70
Abstención	413	30,16 - 0,13%	369	30,29
Votos válidos	932	97,48 - 1,93%	844	99,41
A candidatura	925	99,24 + 0,31%	835	98,93
En blanco	7	0,75 - 0,31%	9	1,06
Votos nulos	24	2,51 + 1,93%	5	0,58

2023			Comparado con 10 N - 2019			
Candidaturas	Votos	%	Candidaturas	Votos	%	
 PSOE	332	35,62	-1,58	 PSOE	314	37,20
 PP	295	31,65	+ 16,37	 PP	129	15,28
 VOX	206	22,10	-7,75	 VOX	252	29,85
 SUMAR	79	8,47				
 PACMA	7	0,75	-0,43	 PACMA	10	1,18
 FO	5	0,53				
 FE de las JONS	1	0,10				
 PUM+J	0	0	0	 PUM+J	0	0
 RECORTES CERO	0	0				


2023	Comparado con 10 N - 2019			
	Votos	%	Votos	%
Participación	181	77,35 + 1,56%	166	75,79
Abstención	53	22,64 -1,56%	53	24,20
Votos válidos	180	99,44 + 0,65%	164	98,79
A candidatura	180	100 + 0,61%	163	99,39
En blanco	0	0 -0,60%	1	0,60
Votos nulos	1	0,55 -0,65%	2	1,20

2023			Comparado con 10 N - 2019			
Candidaturas	Votos	%	Candidaturas	Votos	%	
 PSOE	64	35,55	-7,74	 PSOE	71	43,29
 VOX	52	28,88	+ 5,10	 VOX	39	23,78
 PP	46	25,55	+ 5,43	 PP	33	20,12
 SUMAR	18	10				
 FO	0	0				
 PUM+J	0	0	0	 PUM+J	0	0
 PACMA	0	0	-1,21	 PACMA	2	1,21
 RECORTES CERO	0	0				
 FE de las JONS	0	0				

2023	Comparado con 10 N - 2019			
	Votos	%	Votos	%
Participación	268	82,97 + 3,93%	249	79,04
Abstención	55	17,02 -3,93%	66	20,95
Votos válidos	268	100 + 1,21%	246	98,79
A candidatura	268	100 + 0,82%	244	99,18
En blanco	0	0 -0,81%	2	0,81
Votos nulos	0	0 -1,20%	3	1,20

2023			Comparado con 10 N - 2019		
Candidaturas	Votos	%	Candidaturas	Votos	%
 PSOE	126	47,01 + 2,71	 PSOE	109	44,30
 PP	82	30,59 -0,71	 PP	77	31,30
 VOX	47	17,53 + 1,27	 VOX	40	16,26
 SUMAR	13	4,85			
 FO	0	0			
 PUM+J	0	0 0	 PUM+J	0	0
 PACMA	0	0 -0,40	 PACMA	1	0,40
 RECORTES CERO	0	0			
 FE de las JONS	0	0			

2023	Comparado con 10 N - 2019			
	Votos	%	Votos	%
Participación	2.840	77,04 + 3,01%	2.675	74,03
Abstención	846	22,95 -3,01%	938	25,96
Votos válidos	2.796	98,45 -0,50%	2.647	98,95
A candidatura	2.780	99,42 + 0,26%	2.625	99,16
En blanco	16	0,57 -0,26%	22	0,83
Votos nulos	44	1,54 + 0,50%	28	1,04

2023			Comparado con 10 N - 2019			
Candidaturas	Votos	%	Candidaturas	Votos	%	
 PSOE	1.154	41,27	-0,51	 PSOE	1.106	41,78
 PP	1.042	37,26	+ 11,01	 PP	695	26,25
 VOX	415	14,84	-3,97	 VOX	498	18,81
 SUMAR	146	5,22				
 PACMA	12	0,42	-0,22	 PACMA	17	0,64
 FO	5	0,17				
 PUM+J	2	0,07	-0,11	 PUM+J	5	0,18
 RECORTES CERO	2	0,07				
 FE de las JONS	2	0,07				








2023	Comparado con 10 N - 2019			
	Votos	%	Votos	%
Participación	150	83,33 + 0,54%	154	82,79
Abstención	30	16,66 -0,54%	32	17,20
Votos válidos	149	99,33 -0,67%	154	100,00
A candidatura	149	100 + 1,30%	152	98,70
En blanco	0	0 -1,29%	2	1,29
Votos nulos	1	0,66 + 0,66%	0	0,00

2023			Comparado con 10 N - 2019			
Candidaturas	Votos	%	Candidaturas	Votos	%	
 PSOE	66	44,29	-7	 PSOE	79	51,29
 PP	59	39,59	+ 15,57	 PP	37	24,02
 VOX	16	10,73	-5,50	 VOX	25	16,23
 SUMAR	5	3,35				
 PACMA	3	2,01	+ 0,07	 PACMA	3	1,94
 FO	0	0				
 PUM+J	0	0	0	 PUM+J	0	0
 RECORTES CERO	0	0				
 FE de las JONS	0	0				

2023	Comparado con 10 N - 2019			
	Votos	%	Votos	%
Participación	359	79,60 + 6,14%	346	73,46
Abstención	92	20,39 -6,14%	125	26,53
Votos válidos	358	99,72 + 3,19%	334	96,53
A candidatura	355	99,16 + 0,36%	330	98,80
En blanco	3	0,83 -0,36%	4	1,19
Votos nulos	1	0,27 -3,19%	12	3,46

2023			Comparado con 10 N - 2019			
Candidaturas	Votos	%	Candidaturas	Votos	%	
 PSOE	146	40,78	-4,72	 PSOE	152	45,50
 PP	118	32,96	+ 9,91	 PP	77	23,05
 VOX	50	13,96	-0,71	 VOX	49	14,67
 SUMAR	39	10,89				
 FO	1	0,27				
 RECORTES CERO	1	0,27				
 PUM+J	0	0	0	 PUM+J	0	0
 PACMA	0	0	-0,59	 PACMA	2	0,59
 FE de las JONS	0	0				








2023	Comparado con 10 N - 2019			
	Votos	%	Votos	%
Participación	2.140	69,95 + 3,75%	1.894	66,20
Abstención	919	30,04 -3,75%	967	33,79
Votos válidos	2.091	97,71 -0,38%	1.858	98,09
A candidatura	2.083	99,61 + 0,31%	1.845	99,30
En blanco	8	0,38 -0,31%	13	0,69
Votos nulos	49	2,28 + 0,38%	36	1,90

2023			Comparado con 10 N - 2019			
Candidaturas	Votos	%	Candidaturas	Votos	%	
 PP	754	36,05	+ 12,16	 PP	444	23,89
 PSOE	685	32,75	+ 0,84	 PSOE	593	31,91
 VOX	448	21,42	-4,89	 VOX	489	26,31
 SUMAR	174	8,32				
 PACMA	10	0,47	-0,22	 PACMA	13	0,69
 FO	6	0,28				
 RECORTES CERO	3	0,14				
 FE de las JONS	3	0,14				
 PUM+J	0	0	-0,05	 PUM+J	1	0,05

2023	Comparado con 10 N - 2019			
	Votos	%	Votos	%
Participación	317	66,87 + 1,85%	290	65,02
Abstención	157	33,12 -1,85%	156	34,97
Votos válidos	315	99,36 + 0,74%	286	98,62
A candidatura	312	99,04 -0,26%	284	99,30
En blanco	3	0,95 + 0,26%	2	0,69
Votos nulos	2	0,63 -0,74%	4	1,37

2023			Comparado con 10 N - 2019			
Candidaturas	Votos	%	Candidaturas	Votos	%	
 PSOE	148	46,98	-0,92	 PSOE	137	47,90
 PP	91	28,88	+ 10,70	 PP	52	18,18
 VOX	51	16,19	-3,04	 VOX	55	19,23
 SUMAR	21	6,66				
 PACMA	1	0,31	-0,03	 PACMA	1	0,34
 FO	0	0				
 PUM+J	0	0	0	 PUM+J	0	0
 RECORTES CERO	0	0				
 FE de las JONS	0	0				














2023	Comparado con 10 N - 2019			
	Votos	%	Votos	%
Participación	988	78,10 + 3,07%	968	75,03
Abstención	277	21,89 -3,07%	322	24,96
Votos válidos	967	97,87 -0,06%	948	97,93
A candidatura	964	99,68 + 0,42%	941	99,26
En blanco	3	0,31 -0,42%	7	0,73
Votos nulos	21	2,12 + 0,06%	20	2,06

2023			Comparado con 10 N - 2019			
Candidaturas	Votos	%	Candidaturas	Votos	%	
 PP	408	42,19	+ 12,76	 PP	279	29,43
 PSOE	325	33,60	-1,10	 PSOE	329	34,70
 VOX	120	12,40	-3,73	 VOX	153	16,13
 SUMAR	106	10,96				
 PACMA	3	0,31	-0,32	 PACMA	6	0,63
 PUM+J	2	0,20	-0,22	 PUM+J	4	0,42
 FO	0	0				
 RECORTES CERO	0	0				
 FE de las JONS	0	0				


2023	Comparado con 10 N - 2019			
	Votos	%	Votos	%
Participación	246	76,16 + 4,14%	206	72,02
Abstención	77	23,83 - 4,14%	80	27,97
Votos válidos	241	97,96 - 1,06%	204	99,02
A candidatura	240	99,58 + 0,57%	202	99,01
En blanco	1	0,41 - 0,57%	2	0,98
Votos nulos	5	2,03 + 1,06%	2	0,97

2023			Comparado con 10 N - 2019		
Candidaturas	Votos	%	Candidaturas	Votos	%
 PSOE	110	45,64 + 7,90	 PSOE	77	37,74
 PP	71	29,46 + 8,88	 PP	42	20,58
 VOX	33	13,69 - 3,95	 VOX	36	17,64
 SUMAR	22	9,12			
 PACMA	4	1,65 - 0,31	 PACMA	4	1,96
 FO	0	0			
 PUM+J	0	0 0	 PUM+J	0	0
 RECORTES CERO	0	0			
 FE de las JONS	0	0			







2023	Comparado con 10 N - 2019			
	Votos	%	Votos	%
Participación	492	72,14 + 0,83%	455	71,31
Abstención	190	27,85 -0,83%	183	28,68
Votos válidos	484	98,37 -0,31%	449	98,68
A candidatura	480	99,17 -0,60%	448	99,77
En blanco	4	0,82 + 0,60%	1	0,22
Votos nulos	8	1,62 + 0,31%	6	1,31

2023			Comparado con 10 N - 2019			
Candidaturas	Votos	%	Candidaturas	Votos	%	
 PP	225	46,48	+ 11,96	 PP	155	34,52
 PSOE	147	30,37	-3,26	 PSOE	151	33,63
 VOX	82	16,94	-3,77	 VOX	93	20,71
 SUMAR	23	4,75				
 PACMA	2	0,41	+ 0,19	 PACMA	1	0,22
 RECORTES CERO	1	0,20				
 FO	0	0				
 PUM+J	0	0	0	 PUM+J	0	0
 FE de las JONS	0	0				








2023	Comparado con 10 N - 2019			
	Votos	%	Votos	%
Participación	2.807	72,89 + 0,45%	2.556	72,44
Abstención	1.044	27,10 -0,45%	972	27,55
Votos válidos	2.756	98,18 -0,45%	2.521	98,63
A candidatura	2.750	99,78 + 0,82%	2.495	98,96
En blanco	6	0,21 -0,82%	26	1,03
Votos nulos	51	1,81 + 0,45%	35	1,36

2023			Comparado con 10 N - 2019			
Candidaturas	Votos	%	Candidaturas	Votos	%	
 PP	950	34,47	+ 15,20	 PP	486	19,27
 VOX	807	29,28	-4,11	 VOX	842	33,39
 PSOE	623	22,60	+ 1,66	 PSOE	528	20,94
 SUMAR	332	12,04				
 PACMA	18	0,65	-0,30	 PACMA	24	0,95
 FO	9	0,32				
 PUM+J	4	0,14	-0,13	 PUM+J	7	0,27
 RECORTES CERO	4	0,14				
 FE de las JONS	3	0,10				















2023	Comparado con 10 N - 2019			
	Votos	%	Votos	%
Participación	179	82,48 + 4,38%	157	78,10
Abstención	38	17,51 -4,38%	44	21,89
Votos válidos	178	99,44 -0,56%	157	100,00
A candidatura	178	100 0%	157	100,00
En blanco	0	0 0%	0	0,00
Votos nulos	1	0,55 + 0,55%	0	0,00

2023			Comparado con 10 N - 2019		
Candidaturas	Votos	%	Candidaturas	Votos	%
 PP	88	49,43 + 19,50	 PP	47	29,93
 VOX	54	30,33 -9,16	 VOX	62	39,49
 PSOE	27	15,16 -3,31	 PSOE	29	18,47
 SUMAR	6	3,37			
 PACMA	3	1,68 + 0,41	 PACMA	2	1,27
 FO	0	0			
 PUM+J	0	0 0	 PUM+J	0	0
 RECORTES CERO	0	0			
 FE de las JONS	0	0			















2023	Comparado con 10 N - 2019			
	Votos	%	Votos	%
Participación	3.167	69,80 + 1,16%	2.723	68,64
Abstención	1.370	30,19 -1,16%	1.244	31,35
Votos válidos	3.098	97,82 -0,93%	2.689	98,75
A candidatura	3.086	99,61 + 0,28%	2.671	99,33
En blanco	12	0,38 -0,28%	18	0,66
Votos nulos	69	2,17 + 0,93%	34	1,24

2023			Comparado con 10 N - 2019			
Candidaturas	Votos	%	Candidaturas	Votos	%	
 PP	1.027	33,15	+ 13,67	 PP	524	19,48
 PSOE	988	31,89	+ 3,15	 PSOE	773	28,74
 VOX	760	24,53	-5,92	 VOX	819	30,45
 SUMAR	278	8,97				
 PACMA	17	0,54	-0,42	 PACMA	26	0,96
 FO	11	0,35				
 PUM+J	2	0,06	-0,12	 PUM+J	5	0,18
 FE de las JONS	2	0,06				
 RECORTES CERO	1	0,03				



2023	Comparado con 10 N - 2019				
	Votos	%		Votos	%
Participación	131	78,91	+ 7,98%	122	70,93
Abstención	35	21,08	-7,98%	50	29,06
Votos válidos	131	100	+ 0,82%	121	99,18
A candidatura	130	99,23	-0,77%	121	100,00
En blanco	1	0,76	+ 0,76%	0	0,00
Votos nulos	0	0	-0,81%	1	0,81

2023					Comparado con 10 N - 2019				
Candidaturas	Votos	%			Candidaturas	Votos	%		
 PP	62	47,32	+ 9,31		 PP	46	38,01		
 PSOE	39	29,77	-4,11		 PSOE	41	33,88		
 VOX	17	12,97	-6,03		 VOX	23	19		
 SUMAR	11	8,39							
 FO	1	0,76							
 PUM+J	0	0	0		 PUM+J	0	0		
 PACMA	0	0	0		 PACMA	0	0		
 RECORTES CERO	0	0							
 FE de las JONS	0	0							

2023	Comparado con 10 N - 2019				
	Votos	%		Votos	%
Participación	606	81,23	+ 2,88%	608	78,35
Abstención	140	18,76	-2,88%	168	21,64
Votos válidos	600	99	+ 0,65%	598	98,35
A candidatura	599	99,83	+ 0,34%	595	99,49
En blanco	1	0,16	-0,34%	3	0,50
Votos nulos	6	0,99	-0,65%	10	1,64

2023			Comparado con 10 N - 2019			
Candidaturas	Votos	%		Candidaturas	Votos	%
 PP	284	47,33	+ 6,53	 PP	244	40,80
 PSOE	199	33,16	-0,45	 PSOE	201	33,61
 VOX	80	13,33	-3,05	 VOX	98	16,38
 SUMAR	35	5,83				
 FO	1	0,16				
 PUM+J	0	0	0	 PUM+J	0	0
 PACMA	0	0	-0,33	 PACMA	2	0,33
 RECORTES CERO	0	0				
 FE de las JONS	0	0				

2023	Comparado con 10 N - 2019			
	Votos	%	Votos	%
Participación	1.023	70,74 + 1,54%	926	69,20
Abstención	423	29,25 -1,54%	412	30,79
Votos válidos	1.010	98,72 -0,09%	915	98,81
A candidatura	1.008	99,80 + 0,79%	906	99,01
En blanco	2	0,19 -0,79%	9	0,98
Votos nulos	13	1,27 + 0,09%	11	1,18

2023			Comparado con 10 N - 2019			
Candidaturas	Votos	%	Candidaturas	Votos	%	
 PSOE	363	35,94	+ 0,32	 PSOE	326	35,62
 PP	352	34,85	+ 9,72	 PP	230	25,13
 VOX	219	21,68	-3,01	 VOX	226	24,69
 SUMAR	66	6,53				
 PUM+J	4	0,39	+ 0,07	 PUM+J	3	0,32
 FO	1	0,09				
 PACMA	1	0,09	-0,12	 PACMA	2	0,21
 RECORTES CERO	1	0,09				
 FE de las JONS	1	0,09				















2023	Comparado con 10 N - 2019			
	Votos	%	Votos	%
Participación	1.716	73,27 + 2,40%	1.679	70,87
Abstención	626	26,72 -2,40%	690	29,12
Votos válidos	1.681	97,96 -0,37%	1.651	98,33
A candidatura	1.675	99,64 + 0,31%	1.640	99,33
En blanco	6	0,35 -0,31%	11	0,66
Votos nulos	35	2,03 + 0,37%	28	1,66

2023			Comparado con 10 N - 2019			
Candidaturas	Votos	%	Candidaturas	Votos	%	
 PSOE	691	41,10	+ 0,28	 PSOE	674	40,82
 PP	597	35,51	+ 13,10	 PP	370	22,41
 VOX	289	17,19	-7,34	 VOX	405	24,53
 SUMAR	90	5,35				
 PACMA	6	0,35	-0,19	 PACMA	9	0,54
 FO	1	0,05				
 PUM+J	1	0,05	-0,07	 PUM+J	2	0,12
 RECORTES CERO	0	0				
 FE de las JONS	0	0				

2023	Comparado con 10 N - 2019			
	Votos	%	Votos	%
Participación	1.947	65,18 + 0,86%	1.733	64,32
Abstención	1.040	34,81 -0,86%	961	35,67
Votos válidos	1.925	98,87 + 0,43%	1.706	98,44
A candidatura	1.919	99,68 + 1,09%	1.682	98,59
En blanco	6	0,31 -1,09%	24	1,40
Votos nulos	22	1,12 -0,43%	27	1,55

2023			Comparado con 10 N - 2019			
Candidaturas	Votos	%	Candidaturas	Votos	%	
 PP	680	35,32	+ 12,41	 PP	391	22,91
 VOX	597	31,01	-4,39	 VOX	604	35,40
 PSOE	409	21,24	+ 1,02	 PSOE	345	20,22
 SUMAR	199	10,33				
 PACMA	18	0,93	-0,47	 PACMA	24	1,40
 PUM+J	6	0,31	+ 0,20	 PUM+J	2	0,11
 FO	4	0,20				
 RECORTES CERO	4	0,20				
 FE de las JONS	2	0,10				







2023	Comparado con 10 N - 2019			
	Votos	%	Votos	%
Participación	323	78,20 + 5,89%	303	72,31
Abstención	90	21,79 -5,89%	116	27,68
Votos válidos	317	98,14 + 0,79%	295	97,35
A candidatura	317	100 + 0,34%	294	99,66
En blanco	0	0 -0,33%	1	0,33
Votos nulos	6	1,85 -0,79%	8	2,64

2023			Comparado con 10 N - 2019			
Candidaturas	Votos	%	Candidaturas	Votos	%	
 PP	143	45,11	+ 12,57	 PP	96	32,54
 PSOE	88	27,76	-0,37	 PSOE	83	28,13
 VOX	74	23,34	-3,77	 VOX	80	27,11
 SUMAR	12	3,78				
 FO	0	0				
 PUM+J	0	0	0	 PUM+J	0	0
 PACMA	0	0	0	 PACMA	0	0
 RECORTES CERO	0	0				
 FE de las JONS	0	0				

2023	Comparado con 10 N - 2019			
	Votos	%	Votos	%
Participación	1.567	58,14 + 1,97%	1.315	56,17
Abstención	1.128	41,85 -1,97%	1.026	43,82
Votos válidos	1.542	98,40 -0,07%	1.295	98,47
A candidatura	1.528	99,09 -0,06%	1.284	99,15
En blanco	14	0,90 + 0,06%	11	0,84
Votos nulos	25	1,59 + 0,07%	20	1,52

2023			Comparado con 10 N - 2019			
Candidaturas	Votos	%	Candidaturas	Votos	%	
 PSOE	563	36,51	+ 6,48	 PSOE	389	30,03
 PP	432	28,01	+ 11,88	 PP	209	16,13
 VOX	402	26,07	-5,20	 VOX	405	31,27
 SUMAR	119	7,71				
 PACMA	6	0,38	-0,70	 PACMA	14	1,08
 FO	2	0,12				
 PUM+J	2	0,12	-0,18	 PUM+J	4	0,30
 RECORTES CERO	1	0,06				
 FE de las JONS	1	0,06				




2023	Comparado con 10 N - 2019				
	Votos	%		Votos	%
Participación	166	76,14	-2,87%	177	79,01
Abstención	52	23,85	+2,87%	47	20,98
Votos válidos	160	96,38	-1,36%	173	97,74
A candidatura	159	99,37	-0,63%	173	100,00
En blanco	1	0,62	+0,62%	0	0,00
Votos nulos	6	3,61	+1,36%	4	2,25

2023				Comparado con 10 N - 2019		
Candidaturas	Votos	%		Candidaturas	Votos	%
 PP	68	42,50	+7,24	 PP	61	35,26
 PSOE	42	26,25	-6,11	 PSOE	56	32,36
 VOX	40	25	+3,04	 VOX	38	21,96
 SUMAR	7	4,37				
 FO	2	1,25				
 PUM+J	0	0	0	 PUM+J	0	0
 PACMA	0	0	0	 PACMA	0	0
 RECORTES CERO	0	0				
 FE de las JONS	0	0				

2023	Comparado con 10 N - 2019			
	Votos	%	Votos	%
Participación	403	71,70 + 4,77%	338	66,93
Abstención	159	28,29 -4,77%	167	33,06
Votos válidos	396	98,26 + 0,04%	332	98,22
A candidatura	394	99,49 + 0,10%	330	99,39
En blanco	2	0,50 -0,10%	2	0,60
Votos nulos	7	1,73 -0,04%	6	1,77

2023			Comparado con 10 N - 2019			
Candidaturas	Votos	%	Candidaturas	Votos	%	
 PSOE	146	36,86	+ 0,12	 PSOE	122	36,74
 PP	123	31,06	+ 6,97	 PP	80	24,09
 VOX	80	20,20	-0,58	 VOX	69	20,78
 SUMAR	37	9,34				
 PACMA	4	1,01	-0,49	 PACMA	5	1,50
 PUM+J	2	0,50	+ 0,50	 PUM+J	0	0
 FO	1	0,25				
 RECORTES CERO	1	0,25				
 FE de las JONS	0	0				











2023	Comparado con 10 N - 2019			
	Votos	%	Votos	%
Participación	1.321	74,21 + 0,44%	1.238	73,77
Abstención	459	25,78 -0,44%	440	26,22
Votos válidos	1.290	97,65 0%	1.209	97,65
A candidatura	1.280	99,22 + 0,30%	1.196	98,92
En blanco	10	0,77 -0,30%	13	1,07
Votos nulos	31	2,34 0%	29	2,34

2023			Comparado con 10 N - 2019			
Candidaturas	Votos	%	Candidaturas	Votos	%	
 PP	463	35,89	+ 12,74	 PP	280	23,15
 PSOE	431	33,41	0	 PSOE	404	33,41
 VOX	313	24,26	-6,09	 VOX	367	30,35
 SUMAR	63	4,88				
 PACMA	7	0,54	+ 0,38	 PACMA	2	0,16
 FO	2	0,15				
 PUM+J	1	0,07	-0,01	 PUM+J	1	0,08
 RECORTES CERO	0	0				
 FE de las JONS	0	0				









2023	Comparado con 10 N - 2019			
	Votos	%	Votos	%
Participación	2.800	79,65 + 1,97%	2.433	77,68
Abstención	715	20,34 -1,97%	699	22,31
Votos válidos	2.764	98,71 -0,59%	2.416	99,30
A candidatura	2.744	99,27 + 0,48%	2.387	98,79
En blanco	20	0,72 -0,48%	29	1,20
Votos nulos	36	1,28 + 0,59%	17	0,69

2023			Comparado con 10 N - 2019			
Candidaturas	Votos	%	Candidaturas	Votos	%	
 PP	1.018	36,83	+ 14,77	 PP	533	22,06
 PSOE	830	30,02	-0,73	 PSOE	743	30,75
 VOX	575	20,80	-2,46	 VOX	562	23,26
 SUMAR	289	10,45				
 PACMA	12	0,43	-0,48	 PACMA	22	0,91
 FO	11	0,39				
 PUM+J	4	0,14	-0,23	 PUM+J	9	0,37
 FE de las JONS	4	0,14				
 RECORTES CERO	1	0,03				















2023	Comparado con 10 N - 2019			
	Votos	%	Votos	%
Participación	6.017	78,39 + 4,06%	5.814	74,33
Abstención	1.658	21,60 -4,06%	2.007	25,66
Votos válidos	5.906	98,15 -0,09%	5.712	98,24
A candidatura	5.837	98,83 -0,18%	5.656	99,01
En blanco	69	1,16 + 0,18%	56	0,98
Votos nulos	111	1,84 + 0,09%	102	1,75

2023			Comparado con 10 N - 2019			
Candidaturas	Votos	%	Candidaturas	Votos	%	
 PP	2.337	39,56	+ 13,92	 PP	1.465	25,64
 PSOE	2.293	38,82	+ 0,22	 PSOE	2.205	38,60
 VOX	858	14,52	-5,77	 VOX	1.159	20,29
 SUMAR	321	5,43				
 PACMA	11	0,18	-0,15	 PACMA	19	0,33
 PUM+J	6	0,10	0	 PUM+J	6	0,10
 FO	5	0,08				
 RECORTES CERO	5	0,08				
 FE de las JONS	1	0,01				








2023	Comparado con 10 N - 2019			
	Votos	%	Votos	%
Participación	2.598	72,08 + 3,31%	2.612	68,77
Abstención	1.006	27,91 -3,31%	1.186	31,22
Votos válidos	2.560	98,53 -0,51%	2.587	99,04
A candidatura	2.551	99,64 + 0,03%	2.577	99,61
En blanco	9	0,35 -0,03%	10	0,38
Votos nulos	38	1,46 + 0,51%	25	0,95

2023			Comparado con 10 N - 2019			
Candidaturas	Votos	%	Candidaturas	Votos	%	
 PP	1.105	43,16	+ 15,06	 PP	727	28,10
 PSOE	817	31,91	+ 0,99	 PSOE	800	30,92
 VOX	477	18,63	-8,58	 VOX	704	27,21
 SUMAR	147	5,74				
 PACMA	3	0,11	-0,16	 PACMA	7	0,27
 PUM+J	1	0,03	-0,04	 PUM+J	2	0,07
 FE de las JONS	1	0,03				
 FO	0	0				
 RECORTES CERO	0	0				

2023	Comparado con 10 N - 2019			
	Votos	%	Votos	%
Participación	815	81,50 + 5,01%	768	76,49
Abstención	185	18,50 -5%	236	23,50
Votos válidos	795	97,54 -0,76%	755	98,30
A candidatura	789	99,24 -0,23%	751	99,47
En blanco	6	0,75 + 0,23%	4	0,52
Votos nulos	20	2,45 + 0,76%	13	1,69

2023			Comparado con 10 N - 2019			
Candidaturas	Votos	%	Candidaturas	Votos	%	
 PP	330	41,50	+ 10,11	 PP	237	31,39
 PSOE	303	38,11	-3,87	 PSOE	317	41,98
 VOX	118	14,84	-3,96	 VOX	142	18,80
 SUMAR	38	4,77				
 FO	0	0				
 PUM+J	0	0	0	 PUM+J	0	0
 PACMA	0	0	-0,13	 PACMA	1	0,13
 RECORTES CERO	0	0				
 FE de las JONS	0	0				

2023	Comparado con 10 N - 2019			
	Votos	%	Votos	%
Participación	249	70,94 -0,28%	245	71,22
Abstención	102	29,05 +0,28%	99	28,77
Votos válidos	246	98,79 +2,47%	236	96,32
A candidatura	245	99,59 +0,02%	235	99,57
En blanco	1	0,40 -0,02%	1	0,42
Votos nulos	3	1,20 -2,47%	9	3,67

2023			Comparado con 10 N - 2019			
Candidaturas	Votos	%	Candidaturas	Votos	%	
 PP	93	37,80	+5,60	 PP	76	32,20
 PSOE	90	36,58	+0,99	 PSOE	84	35,59
 VOX	41	16,66	-1,56	 VOX	43	18,22
 SUMAR	20	8,13				
 RECORTES CERO	1	0,40				
 FO	0	0				
 PUM+J	0	0	-0,42	 PUM+J	1	0,42
 PACMA	0	0	-0,42	 PACMA	1	0,42
 FE de las JONS	0	0				

2023	Comparado con 10 N - 2019			
	Votos	%	Votos	%
Participación	1.343	80,90 + 3,64%	1.315	77,26
Abstención	317	19,09 -3,64%	387	22,73
Votos válidos	1.324	98,58 -0,50%	1.303	99,08
A candidatura	1.320	99,69 -0,23%	1.302	99,92
En blanco	4	0,30 + 0,23%	1	0,07
Votos nulos	19	1,41 + 0,50%	12	0,91

2023			Comparado con 10 N - 2019			
Candidaturas	Votos	%	Candidaturas	Votos	%	
 PP	605	45,69	+ 14,46	 PP	407	31,23
 PSOE	342	25,83	+ 1,97	 PSOE	311	23,86
 VOX	308	23,26	-8,28	 VOX	411	31,54
 SUMAR	55	4,15				
 PACMA	4	0,30	-0,39	 PACMA	9	0,69
 FO	2	0,15				
 PUM+J	2	0,15	0	 PUM+J	2	0,15
 RECORTES CERO	1	0,07				
 FE de las JONS	1	0,07				

2023	Comparado con 10 N - 2019			
	Votos	%	Votos	%
Participación	214	75,88 + 6,86%	205	69,02
Abstención	68	24,11 -6,86%	92	30,97
Votos válidos	209	97,66 -0,38%	201	98,04
A candidatura	206	98,56 -0,94%	200	99,50
En blanco	3	1,43 + 0,94%	1	0,49
Votos nulos	5	2,33 + 0,38%	4	1,95

2023			Comparado con 10 N - 2019		
Candidaturas	Votos	%	Candidaturas	Votos	%
 PSOE	89	42,58 + 2,78	 PSOE	80	39,80
 PP	57	27,27 + 0,91	 PP	53	26,36
 VOX	47	22,48 -3,39	 VOX	52	25,87
 SUMAR	13	6,22			
 FO	0	0			
 PUM+J	0	0 -0,49	 PUM+J	1	0,49
 PACMA	0	0	 PACMA	0	0
 RECORTES CERO	0	0			
 FE de las JONS	0	0			






2023	Comparado con 10 N - 2019			
	Votos	%	Votos	%
Participación	1.074	72,08 + 1,56%	1.072	70,52
Abstención	416	27,91 -1,56%	448	29,47
Votos válidos	1.058	98,51 + 0,10%	1.055	98,41
A candidatura	1.055	99,71 + 0,19%	1.050	99,52
En blanco	3	0,28 -0,19%	5	0,47
Votos nulos	16	1,48 -0,10%	17	1,58

2023			Comparado con 10 N - 2019			
Candidaturas	Votos	%	Candidaturas	Votos	%	
 PP	440	41,58	+ 12,96	 PP	302	28,62
 PSOE	394	37,24	-2,28	 PSOE	417	39,52
 VOX	141	13,32	-3,26	 VOX	175	16,58
 SUMAR	73	6,89				
 PACMA	5	0,47	+ 0,19	 PACMA	3	0,28
 FO	1	0,09				
 PUM+J	1	0,09	+ 0,09	 PUM+J	0	0
 RECORTES CERO	0	0				
 FE de las JONS	0	0				


2023	Comparado con 10 N - 2019			
	Votos	%	Votos	%
Participación	880	61,92 + 3,63%	727	58,29
Abstención	541	38,07 -3,63%	520	41,70
Votos válidos	870	98,86 + 0,52%	715	98,34
A candidatura	869	99,88 + 0,30%	712	99,58
En blanco	1	0,11 -0,30%	3	0,41
Votos nulos	10	1,13 -0,52%	12	1,65

2023			Comparado con 10 N - 2019			
Candidaturas	Votos	%	Candidaturas	Votos	%	
 PP	365	41,95	+ 7,55	 PP	246	34,40
 PSOE	281	32,29	-0,29	 PSOE	233	32,58
 VOX	167	19,19	-0,39	 VOX	140	19,58
 SUMAR	49	5,63				
 PACMA	5	0,57	+ 0,30	 PACMA	2	0,27
 PUM+J	1	0,11	-0,02	 PUM+J	1	0,13
 RECORTES CERO	1	0,11				
 FO	0	0				
 FE de las JONS	0	0				







2023			Comparado con 10 N - 2019	
	Votos	%	Votos	%
Participación	811	82,41 + 5,57%	813	76,84
Abstención	173	17,58 -5,57%	245	23,15
Votos válidos	786	96,91 -1,73%	802	98,64
A candidatura	782	99,49 + 0,12%	797	99,37
En blanco	4	0,50 -0,12%	5	0,62
Votos nulos	25	3,08 + 1,73%	11	1,35

2023			Comparado con 10 N - 2019		
Candidaturas	Votos	%	Candidaturas	Votos	%
 PP	346	44,02 + 7,87	 PP	290	36,15
 PSOE	283	36 + 2,09	 PSOE	272	33,91
 VOX	116	14,75 -5,82	 VOX	165	20,57
 SUMAR	34	4,32			
 PACMA	3	0,38 + 0,14	 PACMA	2	0,24
 FO	0	0			
 PUM+J	0	0 -0,12	 PUM+J	1	0,12
 RECORTES CERO	0	0			
 FE de las JONS	0	0			

2023	Comparado con 10 N - 2019			
	Votos	%	Votos	%
Participación	579	76,58 + 0,33%	562	76,25
Abstención	177	23,41 -0,33%	175	23,74
Votos válidos	570	98,44 -0,67%	557	99,11
A candidatura	569	99,82 0%	556	99,82
En blanco	1	0,17 0%	1	0,17
Votos nulos	9	1,55 + 0,67%	5	0,88

2023			Comparado con 10 N - 2019			
Candidaturas	Votos	%	Candidaturas	Votos	%	
 PSOE	238	41,75	-1,51	 PSOE	241	43,26
 PP	214	37,54	+ 8,82	 PP	160	28,72
 VOX	79	13,85	-1,58	 VOX	86	15,43
 SUMAR	37	6,49				
 FE de las JONS	1	0,17				
 FO	0	0				
 PUM+J	0	0	0	 PUM+J	0	0
 PACMA	0	0	0	 PACMA	0	0
 RECORTES CERO	0	0				

2023	Comparado con 10 N - 2019			
	Votos	%	Votos	%
Participación	386	80,92 + 3,56%	400	77,36
Abstención	91	19,07 -3,56%	117	22,63
Votos válidos	382	98,96 + 0,71%	393	98,25
A candidatura	382	100 + 0,51%	391	99,49
En blanco	0	0 -0,50%	2	0,50
Votos nulos	4	1,03 -0,72%	7	1,75

2023			Comparado con 10 N - 2019			
Candidaturas	Votos	%	Candidaturas	Votos	%	
 PP	176	46,07	+ 7,65	 PP	151	38,42
 PSOE	120	31,41	-2,17	 PSOE	132	33,58
 VOX	63	16,49	+ 3,01	 VOX	53	13,48
 SUMAR	22	5,75				
 PACMA	1	0,26	-0,50	 PACMA	3	0,76
 FO	0	0				
 PUM+J	0	0	-0,25	 PUM+J	1	0,25
 RECORTES CERO	0	0				
 FE de las JONS	0	0				

2023	Comparado con 10 N - 2019			
	Votos	%	Votos	%
Participación	1.107	83,42 + 4,74%	1.078	78,68
Abstención	220	16,57 -4,74%	292	21,31
Votos válidos	1.100	99,36 + 0,57%	1.065	98,79
A candidatura	1.089	99 -0,90%	1.064	99,90
En blanco	11	1 + 0,91%	1	0,09
Votos nulos	7	0,63 -0,57%	13	1,20

2023			Comparado con 10 N - 2019			
Candidaturas	Votos	%	Candidaturas	Votos	%	
 PP	496	45,09	+ 8,10	 PP	394	36,99
 PSOE	399	36,27	+ 1,63	 PSOE	369	34,64
 VOX	138	12,54	-2,29	 VOX	158	14,83
 SUMAR	54	4,90				
 FO	1	0,09				
 PACMA	1	0,09	-0,37	 PACMA	5	0,46
 PUM+J	0	0	0	 PUM+J	0	0
 RECORTES CERO	0	0				
 FE de las JONS	0	0				

2023	Comparado con 10 N - 2019				
	Votos	%		Votos	%
Participación	2.544	63,22	-1,93%	2.077	65,15
Abstención	1.480	36,77	+1,93%	1.111	34,84
Votos válidos	2.513	98,78	-0,16%	2.055	98,94
A candidatura	2.495	99,28	+0,26%	2.035	99,02
En blanco	18	0,71	-0,26%	20	0,97
Votos nulos	31	1,21	+0,16%	22	1,05

2023			Comparado con 10 N - 2019			
Candidaturas	Votos	%		Candidaturas	Votos	%
 PP	728	28,96	+12,76	 PP	333	16,20
 VOX	719	28,61	-3,94	 VOX	669	32,55
 PSOE	671	26,70	+1,06	 PSOE	527	25,64
 SUMAR	319	12,69				
 PACMA	30	1,19	-0,46	 PACMA	34	1,65
 FO	17	0,67				
 PUM+J	5	0,19	-0,24	 PUM+J	9	0,43
 RECORTES CERO	4	0,15				
 FE de las JONS	2	0,07				




2023	Comparado con 10 N - 2019			
	Votos	%	Votos	%
Participación	127	76,96 + 5,25%	109	71,71
Abstención	38	23,03 -5,25%	43	28,28
Votos válidos	127	100 0%	109	100,00
A candidatura	127	100 + 0,92%	108	99,08
En blanco	0	0 -0,91%	1	0,91
Votos nulos	0	0 0%	0	0,00

2023			Comparado con 10 N - 2019			
Candidaturas	Votos	%	Candidaturas	Votos	%	
 PSOE	59	46,45	-15,01	 PSOE	67	61,46
 VOX	35	27,55	+ 16,55	 VOX	12	11
 PP	27	21,25	+ 6,58	 PP	16	14,67
 SUMAR	5	3,93				
 PUM+J	1	0,78	+ 0,78	 PUM+J	0	0
 FO	0	0				
 PACMA	0	0	-2,75	 PACMA	3	2,75
 RECORTES CERO	0	0				
 FE de las JONS	0	0				

2023	Comparado con 10 N - 2019			
	Votos	%	Votos	%
Participación	1.966	69,51 + 1,64%	1.690	67,87
Abstención	862	30,48 -1,64%	800	32,12
Votos válidos	1.931	98,21 -0,54%	1.669	98,75
A candidatura	1.916	99,22 -0,24%	1.660	99,46
En blanco	15	0,77 + 0,24%	9	0,53
Votos nulos	35	1,78 + 0,54%	21	1,24

2023			Comparado con 10 N - 2019			
Candidaturas	Votos	%	Candidaturas	Votos	%	
 PSOE	783	40,54	-0,44	 PSOE	684	40,98
 PP	625	32,36	+ 7,08	 PP	422	25,28
 VOX	335	17,34	-0,93	 VOX	305	18,27
 SUMAR	159	8,23				
 PACMA	8	0,41	-0,24	 PACMA	11	0,65
 FO	5	0,25				
 FE de las JONS	1	0,05				
 PUM+J	0	0	-0,17	 PUM+J	3	0,17
 RECORTES CERO	0	0				







2023	Comparado con 10 N - 2019			
	Votos	%	Votos	%
Participación	824	76,57 +0,67%	816	75,90
Abstención	252	23,42 -0,67%	259	24,09
Votos válidos	811	98,42 -0,59%	808	99,01
A candidatura	805	99,26 +0,63%	797	98,63
En blanco	6	0,73 -0,63%	11	1,36
Votos nulos	13	1,57 +0,59%	8	0,98

2023			Comparado con 10 N - 2019			
Candidaturas	Votos	%	Candidaturas	Votos	%	
 PP	363	44,75	+ 6,64	 PP	308	38,11
 PSOE	237	29,22	+ 0,26	 PSOE	234	28,96
 VOX	170	20,96	-3,42	 VOX	197	24,38
 SUMAR	30	3,69				
 PACMA	2	0,24	+ 0,24	 PACMA	0	0
 FO	1	0,12				
 RECORTES CERO	1	0,12				
 FE de las JONS	1	0,12				
 PUM+J	0	0	0	 PUM+J	0	0


2023	Comparado con 10 N - 2019			
	Votos	%	Votos	%
Participación	296	78,72 + 7,26%	268	71,46
Abstención	80	21,27 - 7,26%	107	28,53
Votos válidos	290	97,97 - 0,53%	264	98,50
A candidatura	288	99,31 - 0,69%	264	100,00
En blanco	2	0,68 + 0,68%	0	0,00
Votos nulos	6	2,02 + 0,53%	4	1,49

2023			Comparado con 10 N - 2019		
Candidaturas	Votos	%	Candidaturas	Votos	%
 PSOE	121	41,72 + 3,85	 PSOE	100	37,87
 PP	93	32,06 + 0,63	 PP	83	31,43
 VOX	52	17,93 - 4,03	 VOX	58	21,96
 SUMAR	21	7,24			
 FE de las JONS	1	0,34			
 FO	0	0			
 PUM+J	0	0	 PUM+J	0	0
 PACMA	0	0	 PACMA	0	0
 RECORTES CERO	0	0			








2023	Comparado con 10 N - 2019			
	Votos	%	Votos	%
Participación	3.122	74,77 + 1,59%	2.918	73,18
Abstención	1.053	25,22 -1,59%	1.069	26,81
Votos válidos	3.078	98,59 -0,10%	2.880	98,69
A candidatura	3.057	99,31 + 0,46%	2.847	98,85
En blanco	21	0,68 -0,46%	33	1,14
Votos nulos	44	1,40 + 0,10%	38	1,30

2023			Comparado con 10 N - 2019			
Candidaturas	Votos	%	Candidaturas	Votos	%	
 PP	1.147	37,26	+ 15,56	 PP	625	21,70
 PSOE	873	28,36	+ 0,69	 PSOE	797	27,67
 VOX	541	17,57	-6,77	 VOX	701	24,34
 SUMAR	469	15,23				
 PACMA	18	0,58	-0,39	 PACMA	28	0,97
 FO	4	0,12				
 PUM+J	3	0,09	-0,15	 PUM+J	7	0,24
 RECORTES CERO	2	0,06				
 FE de las JONS	0	0				

2023			Comparado con 10 N - 2019	
	Votos	%	Votos	%
Participación	5.882	73,02 + 2,14%	5.540	70,88
Abstención	2.173	26,97 -2,14%	2.275	29,11
Votos válidos	5.784	98,33 + 0,01%	5.447	98,32
A candidatura	5.754	99,48 -0,06%	5.422	99,54
En blanco	30	0,51 + 0,06%	25	0,45
Votos nulos	98	1,66 -0,01%	93	1,67

2023			Comparado con 10 N - 2019			
Candidaturas	Votos	%	Candidaturas	Votos	%	
 PP	2.457	42,47	+ 10,90	 PP	1.720	31,57
 PSOE	1.622	28,04	+ 0,32	 PSOE	1.510	27,72
 VOX	1.201	20,76	-3,89	 VOX	1.343	24,65
 SUMAR	421	7,27				
 PACMA	22	0,38	-0,44	 PACMA	45	0,82
 FO	16	0,27				
 PUM+J	11	0,19	+ 0,01	 PUM+J	10	0,18
 RECORTES CERO	3	0,05				
 FE de las JONS	1	0,01				


2023	Comparado con 10 N - 2019			
	Votos	%	Votos	%
Participación	1.828	80,88 + 4,93%	1.722	75,95
Abstención	432	19,11 -4,93%	545	24,04
Votos válidos	1.797	98,30 + 1,03%	1.675	97,27
A candidatura	1.779	98,99 -0,17%	1.661	99,16
En blanco	18	1 + 0,17%	14	0,83
Votos nulos	31	1,69 -1,03%	47	2,72

2023			Comparado con 10 N - 2019			
Candidaturas	Votos	%	Candidaturas	Votos	%	
 PP	864	48,08	+ 7,19	 PP	685	40,89
 PSOE	550	30,60	-0,26	 PSOE	517	30,86
 VOX	286	15,91	-1,52	 VOX	292	17,43
 SUMAR	65	3,61				
 PACMA	10	0,55	+ 0,14	 PACMA	7	0,41
 FO	3	0,16				
 FE de las JONS	1	0,05				
 PUM+J	0	0	-0,17	 PUM+J	3	0,17
 RECORTES CERO	0	0				











2023	Comparado con 10 N - 2019			
	Votos	%	Votos	%
Participación	122	76,25 + 4,19%	129	72,06
Abstención	38	23,75 - 4,18%	50	27,93
Votos válidos	121	99,18 + 0,74%	127	98,44
A candidatura	121	100 0%	127	100,00
En blanco	0	0 0%	0	0,00
Votos nulos	1	0,81 - 0,74%	2	1,55

2023			Comparado con 10 N - 2019			
Candidaturas	Votos	%	Candidaturas	Votos	%	
 PSOE	62	51,23	-4,67	 PSOE	71	55,90
 PP	26	21,48	+ 6,52	 PP	19	14,96
 VOX	19	15,70	+ 3,11	 VOX	16	12,59
 SUMAR	11	9,09				
 PACMA	3	2,47	+ 0,90	 PACMA	2	1,57
 FO	0	0				
 PUM+J	0	0	0	 PUM+J	0	0
 RECORTES CERO	0	0				
 FE de las JONS	0	0				


2023	Comparado con 10 N - 2019			
	Votos	%	Votos	%
Participación	1.517	77,43 + 2,16%	1.370	75,27
Abstención	442	22,56 - 2,16%	450	24,72
Votos válidos	1.492	98,35 - 0,55%	1.355	98,90
A candidatura	1.480	99,19 - 0,73%	1.354	99,92
En blanco	12	0,80 + 0,73%	1	0,07
Votos nulos	25	1,64 + 0,55%	15	1,09

2023			Comparado con 10 N - 2019			
Candidaturas	Votos	%	Candidaturas	Votos	%	
 PP	530	35,52	+ 9,62	 PP	351	25,90
 PSOE	524	35,12	+ 2,87	 PSOE	437	32,25
 VOX	294	19,70	- 8,04	 VOX	376	27,74
 SUMAR	121	8,10				
 FO	4	0,26				
 PACMA	4	0,26	- 0,03	 PACMA	4	0,29
 FE de las JONS	2	0,13				
 PUM+J	1	0,06	+ 0,06	 PUM+J	0	0
 RECORTES CERO	0	0				


2023	Comparado con 10 N - 2019			
	Votos	%	Votos	%
Participación	1.185	83,98 + 1,97%	1.158	82,01
Abstención	226	16,01 -1,97%	254	17,98
Votos válidos	1.153	97,29 -0,81%	1.136	98,10
A candidatura	1.149	99,65 + 0,27%	1.129	99,38
En blanco	4	0,34 -0,27%	7	0,61
Votos nulos	32	2,70 + 0,81%	22	1,89

2023			Comparado con 10 N - 2019			
Candidaturas	Votos	%	Candidaturas	Votos	%	
 PP	442	38,33	+ 7,79	 PP	347	30,54
 PSOE	389	33,73	-1,83	 PSOE	404	35,56
 VOX	210	18,21	-1,68	 VOX	226	19,89
 SUMAR	101	8,75				
 FO	3	0,26				
 PACMA	3	0,26	-0,18	 PACMA	5	0,44
 RECORTES CERO	1	0,08				
 PUM+J	0	0	0	 PUM+J	0	0
 FE de las JONS	0	0				

2023	Comparado con 10 N - 2019			
	Votos	%	Votos	%
Participación	210	73,42 -0,88%	214	74,30
Abstención	76	26,57 +0,88%	74	25,69
Votos válidos	205	97,61 -0,52%	210	98,13
A candidatura	203	99,02 -0,02%	208	99,04
En blanco	2	0,97 +0,02%	2	0,95
Votos nulos	5	2,38 +0,52%	4	1,86

2023				Comparado con 10 N - 2019		
Candidaturas	Votos	%		Candidaturas	Votos	%
 PP	91	44,39	+ 1,06	 PP	91	43,33
 PSOE	75	36,58	+ 0,87	 PSOE	75	35,71
 SUMAR	24	11,70				
 VOX	13	6,34	-2,23	 VOX	18	8,57
 FO	0	0				
 PUM+J	0	0	0	 PUM+J	0	0
 PACMA	0	0	0	 PACMA	0	0
 RECORTES CERO	0	0				
 FE de las JONS	0	0				


2023	Comparado con 10 N - 2019			
	Votos	%	Votos	%
Participación	306	78,26 + 2,70%	300	75,56
Abstención	85	21,73 -2,70%	97	24,43
Votos válidos	300	98,03 + 0,37%	293	97,66
A candidatura	298	99,33 + 0,02%	291	99,31
En blanco	2	0,66 -0,02%	2	0,68
Votos nulos	6	1,96 -0,37%	7	2,33

2023			Comparado con 10 N - 2019		
Candidaturas	Votos	%	Candidaturas	Votos	%
 PP	135	45 + 3,71	 PP	121	41,29
 PSOE	116	38,66 -0,58	 PSOE	115	39,24
 SUMAR	23	7,66			
 VOX	22	7,33 -1,54	 VOX	26	8,87
 PACMA	2	0,66 + 0,66	 PACMA	0	0
 FO	0	0			
 PUM+J	0	0	 PUM+J	0	0
 RECORTES CERO	0	0			
 FE de las JONS	0	0			

2023	Comparado con 10 N - 2019			
	Votos	%	Votos	%
Participación	99	79,83 + 15,67%	77	64,16
Abstención	25	20,16 -15,67%	43	35,83
Votos válidos	97	97,97 + 1,87%	74	96,10
A candidatura	96	98,96 -1,04%	74	100,00
En blanco	1	1,03 + 1,03%	0	0,00
Votos nulos	2	2,02 -1,87%	3	3,89

2023			Comparado con 10 N - 2019		
Candidaturas	Votos	%	Candidaturas	Votos	%
 VOX	33	34,02 + 12,40	 VOX	16	21,62
 PP	31	31,95 -1,83	 PP	25	33,78
 PSOE	27	27,83 -4,60	 PSOE	24	32,43
 SUMAR	4	4,12			
 PACMA	1	1,03 + 1,03	 PACMA	0	0
 FO	0	0			
 PUM+J	0	0 0	 PUM+J	0	0
 RECORTES CERO	0	0			
 FE de las JONS	0	0			















2023	Comparado con 10 N - 2019			
	Votos	%	Votos	%
Participación	475	66,52 + 3,63%	361	62,89
Abstención	239	33,47 -3,63%	213	37,10
Votos válidos	469	98,73 -0,16%	357	98,89
A candidatura	466	99,36 -0,35%	356	99,71
En blanco	3	0,63 + 0,35%	1	0,28
Votos nulos	6	1,26 + 0,16%	4	1,10

2023			Comparado con 10 N - 2019			
Candidaturas	Votos	%	Candidaturas	Votos	%	
 PP	221	47,12	+ 14,63	 PP	116	32,49
 PSOE	133	28,35	-4,70	 PSOE	118	33,05
 VOX	76	16,20	-7,88	 VOX	86	24,08
 SUMAR	35	7,46				
 PACMA	1	0,21	-0,63	 PACMA	3	0,84
 FO	0	0				
 PUM+J	0	0	-0,28	 PUM+J	1	0,28
 RECORTES CERO	0	0				
 FE de las JONS	0	0				










2023	Comparado con 10 N - 2019			
	Votos	%	Votos	%
Participación	494	75,41 -0,23%	413	75,64
Abstención	161	24,58 +0,23%	133	24,35
Votos válidos	483	97,77 -1,26%	409	99,03
A candidatura	482	99,79 -0,21%	409	100,00
En blanco	1	0,20 +0,20%	0	0,00
Votos nulos	11	2,22 +1,26%	4	0,96

2023			Comparado con 10 N - 2019			
Candidaturas	Votos	%	Candidaturas	Votos	%	
 PSOE	169	34,98	+ 3,44	 PSOE	129	31,54
 PP	150	31,05	+ 7,58	 PP	96	23,47
 VOX	119	24,63	-2,75	 VOX	112	27,38
 SUMAR	37	7,66				
 PACMA	6	1,24	+ 0,02	 PACMA	5	1,22
 PUM+J	1	0,20	-0,04	 PUM+J	1	0,24
 FO	0	0				
 RECORTES CERO	0	0				
 FE de las JONS	0	0				

2023	Comparado con 10 N - 2019			
	Votos	%	Votos	%
Participación	1.127	82,50 + 1,18%	1.084	81,32
Abstención	239	17,49 -1,18%	249	18,67
Votos válidos	1.120	99,37 + 0,02%	1.077	99,35
A candidatura	1.115	99,55 + 0,11%	1.071	99,44
En blanco	5	0,44 -0,11%	6	0,55
Votos nulos	7	0,62 -0,02%	7	0,64

2023			Comparado con 10 N - 2019			
Candidaturas	Votos	%	Candidaturas	Votos	%	
 PP	463	41,33	+ 10,79	 PP	329	30,54
 PSOE	397	35,44	-1,97	 PSOE	403	37,41
 VOX	204	18,21	-5,37	 VOX	254	23,58
 SUMAR	48	4,28				
 PACMA	2	0,17	-0,75	 PACMA	10	0,92
 FO	1	0,08				
 PUM+J	0	0	0	 PUM+J	0	0
 RECORTES CERO	0	0				
 FE de las JONS	0	0				





2023	Comparado con 10 N - 2019			
	Votos	%	Votos	%
Participación	3	100 0%	3	100,00
Abstención	0	0 0%	0	0,00
Votos válidos	3	100 0%	3	100,00
A candidatura	3	100 0%	3	100,00
En blanco	0	0 0%	0	0,00
Votos nulos	0	0 0%	0	0,00

2023			Comparado con 10 N - 2019		
Candidaturas	Votos	%	Candidaturas	Votos	%
 PP	2	66,66	0		
 PSOE	1	33,33	0		
 FO	0	0			
 PUM+J	0	0	0		
 PACMA	0	0	0		
 RECORTES CERO	0	0			
 FE de las JONS	0	0			
 SUMAR	0	0			
 VOX	0	0	0		

2023	Comparado con 10 N - 2019			
	Votos	%	Votos	%
Participación	14.877	72,08 + 1,04%	13.690	71,04
Abstención	5.761	27,91 -1,04%	5.580	28,95
Votos válidos	14.667	98,58 -0,14%	13.516	98,72
A candidatura	14.533	99,08 -0,15%	13.412	99,23
En blanco	134	0,91 + 0,15%	104	0,76
Votos nulos	210	1,41 + 0,14%	174	1,27

2023			Comparado con 10 N - 2019			
Candidaturas	Votos	%	Candidaturas	Votos	%	
 PP	5.388	36,73	+ 16,31	 PP	2.761	20,42
 PSOE	3.979	27,12	+ 1,54	 PSOE	3.458	25,58
 VOX	3.519	23,99	-6,56	 VOX	4.130	30,55
 SUMAR	1.438	9,80				
 PACMA	129	0,87	-0,58	 PACMA	196	1,45
 FO	40	0,27				
 PUM+J	18	0,12	-0,10	 PUM+J	31	0,22
 RECORTES CERO	15	0,10				
 FE de las JONS	7	0,04				






2023	Comparado con 10 N - 2019				
	Votos	%		Votos	%
Participación	200	71,42	-8,50%	211	79,92
Abstención	80	28,57	+8,50%	53	20,07
Votos válidos	199	99,50	+1,87%	206	97,63
A candidatura	199	100	+0,49%	205	99,51
En blanco	0	0	-0,48%	1	0,48
Votos nulos	1	0,50	-1,86%	5	2,36

2023			Comparado con 10 N - 2019			
Candidaturas	Votos	%		Candidaturas	Votos	%
 PSOE	92	46,23	-1,34	 PSOE	98	47,57
 PP	73	36,68	+6,59	 PP	62	30,09
 VOX	22	11,05	+0,38	 VOX	22	10,67
 SUMAR	12	6,03				
 FO	0	0				
 PUM+J	0	0	0	 PUM+J	0	0
 PACMA	0	0	-0,48	 PACMA	1	0,48
 RECORTES CERO	0	0				
 FE de las JONS	0	0				









2023	Comparado con 10 N - 2019			
	Votos	%	Votos	%
Participación	1.362	78,91 + 1,68%	1.374	77,23
Abstención	364	21,08 -1,68%	405	22,76
Votos válidos	1.323	97,13 -0,54%	1.342	97,67
A candidatura	1.317	99,54 + 0,07%	1.335	99,47
En blanco	6	0,45 -0,07%	7	0,52
Votos nulos	39	2,86 + 0,54%	32	2,32

2023			Comparado con 10 N - 2019			
Candidaturas	Votos	%	Candidaturas	Votos	%	
 PSOE	567	42,85	+ 0,08	 PSOE	574	42,77
 PP	445	33,63	+ 9,64	 PP	322	23,99
 VOX	150	11,33	-1,71	 VOX	175	13,04
 SUMAR	148	11,18				
 PACMA	3	0,22	0	 PACMA	3	0,22
 FO	2	0,15				
 FE de las JONS	2	0,15				
 PUM+J	0	0	0	 PUM+J	0	0
 RECORTES CERO	0	0				








2023			Comparado con 10 N - 2019	
	Votos	%	Votos	%
Participación	267	74,78 + 4,36%	250	70,42
Abstención	90	25,21 -4,36%	105	29,57
Votos válidos	266	99,62 -0,38%	250	100,00
A candidatura	265	99,62 -0,38%	250	100,00
En blanco	1	0,37 + 0,37%	0	0,00
Votos nulos	1	0,37 + 0,37%	0	0,00

2023			Comparado con 10 N - 2019			
Candidaturas	Votos	%	Candidaturas	Votos	%	
 PP	91	34,21	-2,19	 PP	91	36,40
 PSOE	78	29,32	-1,48	 PSOE	77	30,80
 VOX	48	18,04	+ 2,04	 VOX	40	16
 SUMAR	47	17,66				
 FE de las JONS	1	0,37				
 FO	0	0				
 PUM+J	0	0	0	 PUM+J	0	0
 PACMA	0	0	-0,80	 PACMA	2	0,80
 RECORTES CERO	0	0				

2023	Comparado con 10 N - 2019			
	Votos	%	Votos	%
Participación	505	76,28 + 1,47%	496	74,81
Abstención	157	23,71 -1,47%	167	25,18
Votos válidos	498	98,61 -0,58%	492	99,19
A candidatura	496	99,59 0%	490	99,59
En blanco	2	0,40 0%	2	0,40
Votos nulos	7	1,38 + 0,58%	4	0,80

2023			Comparado con 10 N - 2019		
Candidaturas	Votos	%	Candidaturas	Votos	%
 PP	193	38,75 + 7,05	 PP	156	31,70
 PSOE	159	31,92 -2,22	 PSOE	168	34,14
 VOX	131	26,30 + 1,51	 VOX	122	24,79
 SUMAR	10	2			
 FO	2	0,40			
 PACMA	1	0,20 + 0,20	 PACMA	0	0
 PUM+J	0	0 -0,20	 PUM+J	1	0,20
 RECORTES CERO	0	0			
 FE de las JONS	0	0			

2023	Comparado con 10 N - 2019			
	Votos	%	Votos	%
Participación	346	81,41 + 7,65%	343	73,76
Abstención	79	18,58 - 7,65%	122	26,23
Votos válidos	345	99,71 + 0,30%	341	99,41
A candidatura	345	100 0%	341	100,00
En blanco	0	0 0%	0	0,00
Votos nulos	1	0,28 - 0,30%	2	0,58

2023			Comparado con 10 N - 2019			
Candidaturas	Votos	%	Candidaturas	Votos	%	
 PSOE	126	36,52	-2,77	 PSOE	134	39,29
 PP	126	36,52	+ 3,39	 PP	113	33,13
 VOX	81	23,47	+ 3,83	 VOX	67	19,64
 SUMAR	12	3,47				
 FO	0	0				
 PUM+J	0	0	0	 PUM+J	0	0
 PACMA	0	0	0	 PACMA	0	0
 RECORTES CERO	0	0				
 FE de las JONS	0	0				


2023	Comparado con 10 N - 2019				
	Votos	%		Votos	%
Participación	3.249	79,10	+ 4,01%	3.118	75,09
Abstención	858	20,89	-4,01%	1.034	24,90
Votos válidos	3.182	97,93	-0,40%	3.066	98,33
A candidatura	3.141	98,71	-0,60%	3.045	99,31
En blanco	41	1,28	+ 0,60%	21	0,68
Votos nulos	67	2,06	+ 0,40%	52	1,66

2023			Comparado con 10 N - 2019			
Candidaturas	Votos	%		Candidaturas	Votos	%
 PSOE	1.164	36,58	+ 1,39	 PSOE	1.079	35,19
 PP	1.078	33,87	+ 7,95	 PP	795	25,92
 VOX	460	14,45	-1,04	 VOX	475	15,49
 SUMAR	420	13,19				
 FO	8	0,25				
 PACMA	6	0,18	-0,08	 PACMA	8	0,26
 PUM+J	3	0,09	-0,10	 PUM+J	6	0,19
 RECORTES CERO	1	0,03				
 FE de las JONS	1	0,03				



2023	Comparado con 10 N - 2019			
	Votos	%	Votos	%
Participación	4.008	70,35 + 3,29%	3.908	67,06
Abstención	1.689	29,64 -3,29%	1.919	32,93
Votos válidos	3.945	98,42 -0,45%	3.864	98,87
A candidatura	3.917	99,29 -0,14%	3.842	99,43
En blanco	28	0,70 + 0,14%	22	0,56
Votos nulos	63	1,57 + 0,45%	44	1,12

2023			Comparado con 10 N - 2019			
Candidaturas	Votos	%	Candidaturas	Votos	%	
 PP	1.643	41,64	+ 12,87	 PP	1.112	28,77
 PSOE	1.283	32,52	-1,04	 PSOE	1.297	33,56
 VOX	746	18,91	-5,26	 VOX	934	24,17
 SUMAR	225	5,70				
 PACMA	9	0,22	-0,19	 PACMA	16	0,41
 FO	6	0,15				
 PUM+J	3	0,07	0	 PUM+J	3	0,07
 RECORTES CERO	2	0,05				
 FE de las JONS	0	0				

2023	Comparado con 10 N - 2019			
	Votos	%	Votos	%
Participación	1.099	69,29 + 3,95%	1.007	65,34
Abstención	487	30,70 -3,95%	534	34,65
Votos válidos	1.079	98,18 -0,92%	998	99,10
A candidatura	1.067	98,88 -0,31%	990	99,19
En blanco	12	1,11 + 0,31%	8	0,80
Votos nulos	20	1,81 + 0,92%	9	0,89

2023			Comparado con 10 N - 2019			
Candidaturas	Votos	%	Candidaturas	Votos	%	
 PSOE	478	44,30	+ 0,52	 PSOE	437	43,78
 PP	272	25,20	+ 8,47	 PP	167	16,73
 VOX	208	19,27	-2,17	 VOX	214	21,44
 SUMAR	104	9,63				
 PACMA	3	0,27	-0,53	 PACMA	8	0,80
 FO	1	0,09				
 PUM+J	1	0,09	-0,01	 PUM+J	1	0,10
 RECORTES CERO	0	0				
 FE de las JONS	0	0				

2023	Comparado con 10 N - 2019				
	Votos	%		Votos	%
Participación	1.042	72,31	+ 0,23%	958	72,08
Abstención	399	27,68	-0,23%	371	27,91
Votos válidos	1.025	98,36	+ 0,24%	940	98,12
A candidatura	1.021	99,60	+ 0,03%	936	99,57
En blanco	4	0,39	-0,03%	4	0,42
Votos nulos	17	1,63	-0,24%	18	1,87

2023			Comparado con 10 N - 2019			
Candidaturas	Votos	%		Candidaturas	Votos	%
 PP	378	36,87	+ 8,47	 PP	267	28,40
 PSOE	345	33,65	+ 0,46	 PSOE	312	33,19
 VOX	219	21,36	-3,10	 VOX	230	24,46
 SUMAR	71	6,92				
 PACMA	7	0,68	+ 0,15	 PACMA	5	0,53
 FE de las JONS	1	0,09				
 FO	0	0				
 PUM+J	0	0	0	 PUM+J	0	0
 RECORTES CERO	0	0				

2023	Comparado con 10 N - 2019			
	Votos	%	Votos	%
Participación	2.180	75,66 + 2,93%	2.142	72,73
Abstención	701	24,33 -2,93%	803	27,26
Votos válidos	2.155	98,85 -0,16%	2.121	99,01
A candidatura	2.141	99,35 -0,08%	2.109	99,43
En blanco	14	0,64 + 0,08%	12	0,56
Votos nulos	25	1,14 + 0,16%	21	0,98

2023			Comparado con 10 N - 2019			
Candidaturas	Votos	%	Candidaturas	Votos	%	
 PP	784	36,38	+ 11,11	 PP	536	25,27
 PSOE	588	27,28	+ 0,88	 PSOE	560	26,40
 SUMAR	411	19,07				
 VOX	342	15,87	-4,78	 VOX	438	20,65
 FO	6	0,27				
 PACMA	4	0,18	-0,19	 PACMA	8	0,37
 FE de las JONS	4	0,18				
 PUM+J	1	0,04	-0,14	 PUM+J	4	0,18
 RECORTES CERO	1	0,04				

2023	Comparado con 10 N - 2019			
	Votos	%	Votos	%
Participación	900	81,96 + 3,01%	904	78,95
Abstención	198	18,03 -3,01%	241	21,04
Votos válidos	887	98,55 -0,23%	893	98,78
A candidatura	879	99,09 -0,12%	886	99,21
En blanco	8	0,90 + 0,12%	7	0,78
Votos nulos	13	1,44 + 0,23%	11	1,21

2023			Comparado con 10 N - 2019			
Candidaturas	Votos	%	Candidaturas	Votos	%	
 PP	362	40,81	+ 9,35	 PP	281	31,46
 PSOE	353	39,79	-2,42	 PSOE	377	42,21
 VOX	97	10,93	-4,74	 VOX	140	15,67
 SUMAR	59	6,65				
 PACMA	6	0,67	+ 0,34	 PACMA	3	0,33
 PUM+J	2	0,22	+ 0,22	 PUM+J	0	0
 FO	0	0				
 RECORTES CERO	0	0				
 FE de las JONS	0	0				

2023	Comparado con 10 N - 2019			
	Votos	%	Votos	%
Participación	504	72,72 + 0,90%	469	71,82
Abstención	189	27,27 -0,90%	184	28,17
Votos válidos	493	97,81 -0,69%	462	98,50
A candidatura	492	99,79 + 0,01%	461	99,78
En blanco	1	0,20 -0,01%	1	0,21
Votos nulos	11	2,18 + 0,69%	7	1,49

2023			Comparado con 10 N - 2019			
Candidaturas	Votos	%	Candidaturas	Votos	%	
 PSOE	198	40,16	+ 4,67	 PSOE	164	35,49
 PP	171	34,68	+ 3,08	 PP	146	31,60
 VOX	82	16,63	-0,25	 VOX	78	16,88
 SUMAR	35	7,09				
 PACMA	3	0,60	+ 0,60	 PACMA	0	0
 FO	1	0,20				
 PUM+J	1	0,20	-0,23	 PUM+J	2	0,43
 FE de las JONS	1	0,20				
 RECORTES CERO	0	0				

2023	Comparado con 10 N - 2019			
	Votos	%	Votos	%
Participación	785	80,76 + 4,46%	760	76,30
Abstención	187	19,23 -4,46%	236	23,69
Votos válidos	775	98,72 -0,49%	754	99,21
A candidatura	774	99,87 + 0,54%	749	99,33
En blanco	1	0,12 -0,54%	5	0,66
Votos nulos	10	1,27 + 0,49%	6	0,78

2023			Comparado con 10 N - 2019			
Candidaturas	Votos	%	Candidaturas	Votos	%	
 PSOE	292	37,67	-0,26	 PSOE	286	37,93
 PP	268	34,58	+ 5,14	 PP	222	29,44
 VOX	151	19,48	-2,53	 VOX	166	22,01
 SUMAR	59	7,61				
 FO	2	0,25				
 PACMA	2	0,25	+ 0,12	 PACMA	1	0,13
 PUM+J	0	0	-0,13	 PUM+J	1	0,13
 RECORTES CERO	0	0				
 FE de las JONS	0	0				



2023			Comparado con 10 N - 2019	
	Votos	%	Votos	%
Participación	1.861	67,18 + 1,79%	1.555	65,39
Abstención	909	32,81 -1,79%	823	34,60
Votos válidos	1.833	98,49 + 0,42%	1.525	98,07
A candidatura	1.827	99,67 + 0,72%	1.509	98,95
En blanco	6	0,32 -0,72%	16	1,04
Votos nulos	28	1,50 -0,42%	30	1,92

2023			Comparado con 10 N - 2019			
Candidaturas	Votos	%	Candidaturas	Votos	%	
 PP	623	33,98	+ 17,20	 PP	256	16,78
 VOX	489	26,67	-4,67	 VOX	478	31,34
 PSOE	450	24,54	+ 1,33	 PSOE	354	23,21
 SUMAR	224	12,22				
 PACMA	20	1,09	-1,20	 PACMA	35	2,29
 FO	13	0,70				
 PUM+J	5	0,27	-0,05	 PUM+J	5	0,32
 FE de las JONS	2	0,10				
 RECORTES CERO	1	0,05				

2023	Comparado con 10 N - 2019			
	Votos	%	Votos	%
Participación	149	69,62 + 9,33%	123	60,29
Abstención	65	30,37 -9,33%	81	39,70
Votos válidos	149	100 + 0,82%	122	99,18
A candidatura	148	99,32 -0,68%	122	100,00
En blanco	1	0,67 + 0,67%	0	0,00
Votos nulos	0	0 -0,81%	1	0,81

2023			Comparado con 10 N - 2019			
Candidaturas	Votos	%	Candidaturas	Votos	%	
 PSOE	86	57,71	+ 9,35	 PSOE	59	48,36
 PP	23	15,43	+ 3,14	 PP	15	12,29
 VOX	20	13,42	-4,61	 VOX	22	18,03
 SUMAR	19	12,75				
 FO	0	0				
 PUM+J	0	0	-0,81	 PUM+J	1	0,81
 PACMA	0	0	-0,81	 PACMA	1	0,81
 RECORTES CERO	0	0				
 FE de las JONS	0	0				

2023	Comparado con 10 N - 2019			
	Votos	%	Votos	%
Participación	495	77,83 + 1,60%	433	76,23
Abstención	141	22,16 -1,60%	135	23,76
Votos válidos	487	98,38 -0,69%	429	99,07
A candidatura	485	99,58 + 0,05%	427	99,53
En blanco	2	0,41 -0,05%	2	0,46
Votos nulos	8	1,61 + 0,69%	4	0,92

2023			Comparado con 10 N - 2019		
Candidaturas	Votos	%	Candidaturas	Votos	%
 PP	217	44,55 + 12,39	 PP	138	32,16
 PSOE	116	23,81 -1,83	 PSOE	110	25,64
 VOX	112	22,99 -6,61	 VOX	127	29,60
 SUMAR	34	6,98			
 PACMA	2	0,41 -0,05	 PACMA	2	0,46
 FO	1	0,20			
 PUM+J	1	0,20 + 0,20	 PUM+J	0	0
 RECORTES CERO	1	0,20			
 FE de las JONS	1	0,20			

2023	Comparado con 10 N - 2019			
	Votos	%	Votos	%
Participación	1.526	75,65 + 2,76%	1.533	72,89
Abstención	491	24,34 -2,76%	570	27,10
Votos válidos	1.505	98,62 + 0,26%	1.508	98,36
A candidatura	1.496	99,40 -0,13%	1.501	99,53
En blanco	9	0,59 + 0,13%	7	0,46
Votos nulos	21	1,37 -0,26%	25	1,63

2023			Comparado con 10 N - 2019			
Candidaturas	Votos	%	Candidaturas	Votos	%	
 PSOE	632	41,99	-1,71	 PSOE	659	43,70
 PP	467	31,02	+ 8,15	 PP	345	22,87
 VOX	277	18,40	+ 0,50	 VOX	270	17,90
 SUMAR	110	7,30				
 PACMA	5	0,33	-0,06	 PACMA	6	0,39
 PUM+J	3	0,19	+ 0,13	 PUM+J	1	0,06
 FO	1	0,06				
 FE de las JONS	1	0,06				
 RECORTES CERO	0	0				

2023	Comparado con 10 N - 2019				
	Votos	%		Votos	%
Participación	984	59,81	-9,31%	1.061	69,12
Abstención	661	40,18	+9,31%	474	30,87
Votos válidos	976	99,18	+0,03%	1.052	99,15
A candidatura	972	99,59	+0,64%	1.041	98,95
En blanco	4	0,40	-0,64%	11	1,04
Votos nulos	8	0,81	-0,03%	9	0,84

2023			Comparado con 10 N - 2019			
Candidaturas	Votos	%		Candidaturas	Votos	%
 PP	366	37,50	+12,79	 PP	260	24,71
 VOX	312	31,96	-9,48	 VOX	436	41,44
 PSOE	220	22,54	+3,72	 PSOE	198	18,82
 SUMAR	68	6,96				
 FO	2	0,20				
 PUM+J	2	0,20	-0,08	 PUM+J	3	0,28
 PACMA	2	0,20	-0,37	 PACMA	6	0,57
 RECORTES CERO	0	0				
 FE de las JONS	0	0				







2023	Comparado con 10 N - 2019			
	Votos	%	Votos	%
Participación	297	81,36 + 4,70%	276	76,66
Abstención	68	18,63 - 4,70%	84	23,33
Votos válidos	289	97,30 - 0,88%	271	98,18
A candidatura	286	98,96 - 0,30%	269	99,26
En blanco	3	1,03 + 0,30%	2	0,73
Votos nulos	8	2,69 + 0,88%	5	1,81

2023			Comparado con 10 N - 2019			
Candidaturas	Votos	%	Candidaturas	Votos	%	
 PP	117	40,48	+ 1,74	 PP	105	38,74
 PSOE	92	31,83	- 5,07	 PSOE	100	36,90
 VOX	52	17,99	+ 4,71	 VOX	36	13,28
 SUMAR	24	8,30				
 PUM+J	1	0,34	+ 0,34	 PUM+J	0	0
 FO	0	0				
 PACMA	0	0	0	 PACMA	0	0
 RECORTES CERO	0	0				
 FE de las JONS	0	0				



2023	Comparado con 10 N - 2019			
	Votos	%	Votos	%
Participación	1.170	66,55 + 5,76%	1.121	60,79
Abstención	588	33,44 -5,76%	723	39,20
Votos válidos	1.139	97,35 + 0,48%	1.086	96,87
A candidatura	1.132	99,38 + 0,12%	1.078	99,26
En blanco	7	0,61 -0,12%	8	0,73
Votos nulos	31	2,64 -0,48%	35	3,12

2023			Comparado con 10 N - 2019			
Candidaturas	Votos	%	Candidaturas	Votos	%	
 PP	442	38,80	+ 13,30	 PP	277	25,50
 PSOE	430	37,75	+ 1,01	 PSOE	399	36,74
 VOX	189	16,59	-8,08	 VOX	268	24,67
 SUMAR	67	5,88				
 PUM+J	2	0,17	-0,01	 PUM+J	2	0,18
 FO	1	0,08				
 FE de las JONS	1	0,08				
 PACMA	0	0	-0,09	 PACMA	1	0,09
 RECORTES CERO	0	0				













2023	Comparado con 10 N - 2019			
	Votos	%	Votos	%
Participación	1.207	72,49 + 5,32%	1.189	67,17
Abstención	458	27,50 -5,32%	581	32,82
Votos válidos	1.188	98,42 -0,06%	1.171	98,48
A candidatura	1.180	99,32 -0,25%	1.166	99,57
En blanco	8	0,67 + 0,25%	5	0,42
Votos nulos	19	1,57 + 0,06%	18	1,51

2023			Comparado con 10 N - 2019			
Candidaturas	Votos	%	Candidaturas	Votos	%	
 PP	463	38,97	+ 7,81	 PP	365	31,16
 PSOE	372	31,31	-0,62	 PSOE	374	31,93
 VOX	311	26,17	-1,41	 VOX	323	27,58
 SUMAR	28	2,35				
 PACMA	3	0,25	-0,34	 PACMA	7	0,59
 FO	2	0,16				
 RECORTES CERO	1	0,08				
 PUM+J	0	0	0	 PUM+J	0	0
 FE de las JONS	0	0				

2023	Comparado con 10 N - 2019			
	Votos	%	Votos	%
Participación	3.487	80,03 + 5,09%	3.351	74,94
Abstención	870	19,96 -5,09%	1.120	25,05
Votos válidos	3.384	97,04 -0,51%	3.269	97,55
A candidatura	3.354	99,11 -0,12%	3.244	99,23
En blanco	30	0,88 + 0,12%	25	0,76
Votos nulos	103	2,95 + 0,51%	82	2,44

2023			Comparado con 10 N - 2019		
Candidaturas	Votos	%	Candidaturas	Votos	%
 PP	1.278	37,76 + 13,54	 PP	792	24,22
 PSOE	1.204	35,57 -4,96	 PSOE	1.325	40,53
 VOX	680	20,09 -1,20	 VOX	696	21,29
 SUMAR	172	5,08			
 PACMA	8	0,23 -0,22	 PACMA	15	0,45
 FO	4	0,11			
 PUM+J	3	0,08 -0,07	 PUM+J	5	0,15
 RECORTES CERO	3	0,08			
 FE de las JONS	2	0,05			




2023	Comparado con 10 N - 2019			
	Votos	%	Votos	%
Participación	376	75,50 + 5,32%	339	70,18
Abstención	122	24,49 -5,32%	144	29,81
Votos válidos	369	98,13 + 0,20%	332	97,93
A candidatura	369	100 0%	332	100,00
En blanco	0	0 0%	0	0,00
Votos nulos	7	1,86 -0,20%	7	2,06

2023			Comparado con 10 N - 2019		
Candidaturas	Votos	%	Candidaturas	Votos	%
 PP	151	40,92 + 11,71	 PP	97	29,21
 PSOE	103	27,91 -3,41	 PSOE	104	31,32
 VOX	84	22,76 -3,74	 VOX	88	26,50
 SUMAR	30	8,13			
 PACMA	1	0,27 -0,63	 PACMA	3	0,90
 FO	0	0			
 PUM+J	0	0 0	 PUM+J	0	0
 RECORTES CERO	0	0			
 FE de las JONS	0	0			

2023	Comparado con 10 N - 2019			
	Votos	%	Votos	%
Participación	5.958	74,40 + 4,27%	5.737	70,13
Abstención	2.050	25,59 -4,27%	2.443	29,86
Votos válidos	5.853	98,23 + 0,13%	5.628	98,10
A candidatura	5.804	99,16 -0,11%	5.587	99,27
En blanco	49	0,83 + 0,11%	41	0,72
Votos nulos	105	1,76 -0,13%	109	1,89

2023			Comparado con 10 N - 2019			
Candidaturas	Votos	%	Candidaturas	Votos	%	
 PP	2.704	46,19	+ 13,55	 PP	1.837	32,64
 PSOE	1.744	29,79	+ 0,53	 PSOE	1.647	29,26
 VOX	979	16,72	-5,63	 VOX	1.258	22,35
 SUMAR	340	5,80				
 PACMA	22	0,37	+ 0,04	 PACMA	19	0,33
 PUM+J	6	0,10	-0,02	 PUM+J	7	0,12
 FO	4	0,06				
 RECORTES CERO	3	0,05				
 FE de las JONS	2	0,03				



2023	Comparado con 10 N - 2019			
	Votos	%	Votos	%
Participación	1.763	67 + 2,51%	1.526	64,49
Abstención	868	32,99 -2,51%	840	35,50
Votos válidos	1.735	98,41 + 0,05%	1.501	98,36
A candidatura	1.727	99,53 + 0,07%	1.493	99,46
En blanco	8	0,46 -0,07%	8	0,53
Votos nulos	28	1,58 -0,05%	25	1,63

2023			Comparado con 10 N - 2019			
Candidaturas	Votos	%	Candidaturas	Votos	%	
 PP	577	33,25	+ 11,20	 PP	331	22,05
 PSOE	524	30,20	+ 0,03	 PSOE	453	30,17
 VOX	459	26,45	-2,19	 VOX	430	28,64
 SUMAR	126	7,26				
 PACMA	21	1,21	-0,05	 PACMA	19	1,26
 FO	9	0,51				
 PUM+J	4	0,23	+ 0,04	 PUM+J	3	0,19
 FE de las JONS	4	0,23				
 RECORTES CERO	3	0,17				

2023	Comparado con 10 N - 2019			
	Votos	%	Votos	%
Participación	1.113	80,07 + 4,94%	1.076	75,13
Abstención	277	19,92 -4,94%	356	24,86
Votos válidos	1.094	98,29 -0,59%	1.064	98,88
A candidatura	1.091	99,72 + 0,66%	1.054	99,06
En blanco	3	0,27 -0,66%	10	0,93
Votos nulos	19	1,70 + 0,59%	12	1,11

2023			Comparado con 10 N - 2019			
Candidaturas	Votos	%	Candidaturas	Votos	%	
 PSOE	440	40,21	-1,98	 PSOE	449	42,19
 PP	303	27,69	+ 9,27	 PP	196	18,42
 VOX	185	16,91	-1,13	 VOX	192	18,04
 SUMAR	156	14,25				
 PACMA	3	0,27	-0,01	 PACMA	3	0,28
 FO	2	0,18				
 PUM+J	1	0,09	-0,09	 PUM+J	2	0,18
 FE de las JONS	1	0,09				
 RECORTES CERO	0	0				


2023	Comparado con 10 N - 2019			
	Votos	%	Votos	%
Participación	281	75,13 + 4,32%	262	70,81
Abstención	93	24,86 - 4,32%	108	29,18
Votos válidos	277	98,57 - 1,04%	261	99,61
A candidatura	275	99,27 + 0,04%	259	99,23
En blanco	2	0,72 - 0,04%	2	0,76
Votos nulos	4	1,42 + 1,04%	1	0,38

2023				Comparado con 10 N - 2019		
Candidaturas	Votos	%		Candidaturas	Votos	%
 PSOE	119	42,96	-1,86	 PSOE	117	44,82
 PP	103	37,18	+ 13,05	 PP	63	24,13
 VOX	45	16,24	-4,44	 VOX	54	20,68
 SUMAR	8	2,88				
 FO	0	0				
 PUM+J	0	0	0	 PUM+J	0	0
 PACMA	0	0	0	 PACMA	0	0
 RECORTES CERO	0	0				
 FE de las JONS	0	0				













2023	Comparado con 10 N - 2019			
	Votos	%	Votos	%
Participación	292	71,21 -0,59%	270	71,80
Abstención	118	28,78 +0,59%	106	28,19
Votos válidos	290	99,31 -0,31%	269	99,62
A candidatura	289	99,65 +0,77%	266	98,88
En blanco	1	0,34 -0,77%	3	1,11
Votos nulos	2	0,68 +0,31%	1	0,37

2023			Comparado con 10 N - 2019			
Candidaturas	Votos	%	Candidaturas	Votos	%	
 PSOE	141	48,62	+5,87	 PSOE	115	42,75
 PP	83	28,62	+9,67	 PP	51	18,95
 VOX	43	14,82	-5,25	 VOX	54	20,07
 SUMAR	20	6,89				
 PUM+J	1	0,34	-0,77	 PUM+J	3	1,11
 PACMA	1	0,34	-1,51	 PACMA	5	1,85
 FO	0	0				
 RECORTES CERO	0	0				
 FE de las JONS	0	0				

2023	Comparado con 10 N - 2019				
	Votos	%		Votos	%
Participación	190	82,96	-3,58%	193	86,54
Abstención	39	17,03	+3,58%	30	13,45
Votos válidos	189	99,47	+1,03%	190	98,44
A candidatura	189	100	+0,53%	189	99,47
En blanco	0	0	-0,52%	1	0,52
Votos nulos	1	0,52	-1,03%	3	1,55

2023			Comparado con 10 N - 2019			
Candidaturas	Votos	%		Candidaturas	Votos	%
 PP	97	51,32	+13,43	 PP	72	37,89
 PSOE	69	36,50	+4,93	 PSOE	60	31,57
 VOX	20	10,58	-14,68	 VOX	48	25,26
 SUMAR	2	1,05				
 FE de las JONS	1	0,52				
 FO	0	0				
 PUM+J	0	0	0	 PUM+J	0	0
 PACMA	0	0	0	 PACMA	0	0
 RECORTES CERO	0	0				

2023	Comparado con 10 N - 2019			
	Votos	%	Votos	%
Participación	120	80 +1,77%	115	78,23
Abstención	30	20 -1,76%	32	21,76
Votos válidos	118	98,33 -0,80%	114	99,13
A candidatura	118	100 0%	114	100,00
En blanco	0	0 0%	0	0,00
Votos nulos	2	1,66 +0,80%	1	0,86

2023			Comparado con 10 N - 2019		
Candidaturas	Votos	%	Candidaturas	Votos	%
 PP	74	62,71 +15,35	 PP	54	47,36
 PSOE	25	21,18 +1,01	 PSOE	23	20,17
 VOX	17	14,40 -2,26	 VOX	19	16,66
 SUMAR	2	1,69			
 FO	0	0			
 PUM+J	0	0 0	 PUM+J	0	0
 PACMA	0	0 -0,87	 PACMA	1	0,87
 RECORTES CERO	0	0			
 FE de las JONS	0	0			















2023	Comparado con 10 N - 2019			
	Votos	%	Votos	%
Participación	277	78,69 + 3,63%	274	75,06
Abstención	75	21,30 -3,63%	91	24,93
Votos válidos	273	98,55 -0,35%	271	98,90
A candidatura	271	99,26 + 0,37%	268	98,89
En blanco	2	0,73 -0,37%	3	1,10
Votos nulos	4	1,44 + 0,35%	3	1,09

2023			Comparado con 10 N - 2019			
Candidaturas	Votos	%	Candidaturas	Votos	%	
 PSOE	104	38,09	+ 0,09	 PSOE	103	38
 PP	80	29,30	+ 5,32	 PP	65	23,98
 VOX	63	23,07	-3,12	 VOX	71	26,19
 SUMAR	21	7,69				
 PACMA	2	0,73	0	 PACMA	2	0,73
 FE de las JONS	1	0,36				
 FO	0	0				
 PUM+J	0	0	0	 PUM+J	0	0
 RECORTES CERO	0	0				

2023	Comparado con 10 N - 2019			
	Votos	%	Votos	%
Participación	812	81,20 + 5,42%	748	75,78
Abstención	188	18,80 -5,41%	239	24,21
Votos válidos	797	98,15 + 1,23%	725	96,92
A candidatura	792	99,37 + 0,62%	716	98,75
En blanco	5	0,62 -0,62%	9	1,24
Votos nulos	15	1,84 -1,23%	23	3,07

2023			Comparado con 10 N - 2019			
Candidaturas	Votos	%	Candidaturas	Votos	%	
 PP	259	32,49	+ 7,53	 PP	181	24,96
 PSOE	227	28,48	-0,62	 PSOE	211	29,10
 SUMAR	155	19,44				
 VOX	146	18,31	+ 0,38	 VOX	130	17,93
 PUM+J	2	0,25	+ 0,25	 PUM+J	0	0
 PACMA	2	0,25	-0,02	 PACMA	2	0,27
 FO	1	0,12				
 RECORTES CERO	0	0				
 FE de las JONS	0	0				



2023	Comparado con 10 N - 2019				
	Votos	%		Votos	%
Participación	904	78,67	-1,75%	834	80,42
Abstención	245	21,32	+ 1,75%	203	19,57
Votos válidos	894	98,89	+ 0,69%	819	98,20
A candidatura	890	99,55	+ 0,41%	812	99,14
En blanco	4	0,44	-0,41%	7	0,85
Votos nulos	10	1,10	-0,69%	15	1,79

2023			Comparado con 10 N - 2019			
Candidaturas	Votos	%		Candidaturas	Votos	%
 PP	370	41,38	+ 15,01	 PP	216	26,37
 PSOE	322	36,01	-2,93	 PSOE	319	38,94
 VOX	152	17	-7,90	 VOX	204	24,90
 SUMAR	46	5,14				
 FO	0	0				
 PUM+J	0	0	0	 PUM+J	0	0
 PACMA	0	0	-0,12	 PACMA	1	0,12
 RECORTES CERO	0	0				
 FE de las JONS	0	0				

2023	Comparado con 10 N - 2019			
	Votos	%	Votos	%
Participación	1.545	78,03 + 6,84%	1.488	71,19
Abstención	435	21,96 -6,84%	602	28,80
Votos válidos	1.525	98,70 -0,02%	1.469	98,72
A candidatura	1.514	99,27 -0,25%	1.462	99,52
En blanco	11	0,72 + 0,25%	7	0,47
Votos nulos	20	1,29 + 0,02%	19	1,27

2023			Comparado con 10 N - 2019			
Candidaturas	Votos	%	Candidaturas	Votos	%	
 PP	775	50,81	+ 9,97	 PP	600	40,84
 VOX	354	23,21	-4,90	 VOX	413	28,11
 PSOE	318	20,85	+ 1,66	 PSOE	282	19,19
 SUMAR	63	4,13				
 PACMA	3	0,19	-0,28	 PACMA	7	0,47
 FE de las JONS	1	0,06				
 FO	0	0				
 PUM+J	0	0	0	 PUM+J	0	0
 RECORTES CERO	0	0				

2023			Comparado con 10 N - 2019		
	Votos	%	Votos	%	
Participación	2.918	67,68	-0,53%	2.524	68,21
Abstención	1.393	32,31	+ 0,53%	1.176	31,78
Votos válidos	2.885	98,86	-0,22%	2.501	99,08
A candidatura	2.873	99,58	-0,06%	2.492	99,64
En blanco	12	0,41	+ 0,06%	9	0,35
Votos nulos	33	1,13	+ 0,22%	23	0,91

2023			Comparado con 10 N - 2019			
Candidaturas	Votos	%	Candidaturas	Votos	%	
 PP	903	31,29	+ 13,22	 PP	452	18,07
 PSOE	899	31,16	+ 2,18	 PSOE	725	28,98
 VOX	765	26,51	-4,03	 VOX	764	30,54
 SUMAR	258	8,94				
 PACMA	27	0,93	+ 0,02	 PACMA	23	0,91
 FO	12	0,41				
 PUM+J	7	0,24	+ 0,13	 PUM+J	3	0,11
 FE de las JONS	2	0,06				
 RECORTES CERO	0	0				






2023	Comparado con 10 N - 2019			
	Votos	%	Votos	%
Participación	137	83,03 + 3,82%	141	79,21
Abstención	28	16,96 -3,82%	37	20,78
Votos válidos	135	98,54 + 0,67%	138	97,87
A candidatura	134	99,25 -0,75%	138	100,00
En blanco	1	0,74 + 0,74%	0	0,00
Votos nulos	2	1,45 -0,67%	3	2,12

2023			Comparado con 10 N - 2019			
Candidaturas	Votos	%	Candidaturas	Votos	%	
 PSOE	61	45,18	-0,47	 PSOE	63	45,65
 PP	49	36,29	+ 8,76	 PP	38	27,53
 VOX	21	15,55	-3,29	 VOX	26	18,84
 SUMAR	3	2,22				
 FO	0	0				
 PUM+J	0	0	0	 PUM+J	0	0
 PACMA	0	0	-1,44	 PACMA	2	1,44
 RECORTES CERO	0	0				
 FE de las JONS	0	0				

2023	Comparado con 10 N - 2019				
	Votos	%		Votos	%
Participación	2.915	81,35	+ 3,94%	2.842	77,41
Abstención	668	18,64	-3,94%	829	22,58
Votos válidos	2.865	98,28	-0,52%	2.808	98,80
A candidatura	2.851	99,51	-0,02%	2.795	99,53
En blanco	14	0,48	+ 0,02%	13	0,46
Votos nulos	50	1,71	+ 0,52%	34	1,19

2023			Comparado con 10 N - 2019			
Candidaturas	Votos	%		Candidaturas	Votos	%
 PP	1.196	41,74	+ 4,57	 PP	1.044	37,17
 PSOE	840	29,31	+ 3,39	 PSOE	728	25,92
 VOX	662	23,10	+ 0,99	 VOX	621	22,11
 SUMAR	128	4,46				
 PACMA	9	0,31	-0,29	 PACMA	17	0,60
 PUM+J	5	0,17	-0,04	 PUM+J	6	0,21
 FE de las JONS	5	0,17				
 FO	3	0,10				
 RECORTES CERO	3	0,10				

2023	Comparado con 10 N - 2019			
	Votos	%	Votos	%
Participación	2.753	74,30 + 5,25%	2.495	69,05
Abstención	952	25,69 -5,25%	1.118	30,94
Votos válidos	2.711	98,47 -0,28%	2.464	98,75
A candidatura	2.695	99,40 + 0,50%	2.437	98,90
En blanco	16	0,59 -0,50%	27	1,09
Votos nulos	42	1,52 + 0,28%	31	1,24

2023			Comparado con 10 N - 2019		
Candidaturas	Votos	%	Candidaturas	Votos	%
 PP	1.128	41,60 + 13,44	 PP	694	28,16
 PSOE	786	28,99 + 1,68	 PSOE	673	27,31
 VOX	568	20,95 -6,72	 VOX	682	27,67
 SUMAR	202	7,45			
 FO	5	0,18			
 PACMA	4	0,14 -0,22	 PACMA	9	0,36
 PUM+J	1	0,03 -0,13	 PUM+J	4	0,16
 RECORTES CERO	1	0,03			
 FE de las JONS	0	0			

2023	Comparado con 10 N - 2019			
	Votos	%	Votos	%
Participación	274	81,30 + 2,52%	286	78,78
Abstención	63	18,69 -2,52%	77	21,21
Votos válidos	267	97,44 -1,51%	283	98,95
A candidatura	266	99,62 -0,38%	283	100,00
En blanco	1	0,37 + 0,37%	0	0,00
Votos nulos	7	2,55 + 1,51%	3	1,04

2023				Comparado con 10 N - 2019		
Candidaturas	Votos	%		Candidaturas	Votos	%
 PSOE	122	45,69	+ 1,53	 PSOE	125	44,16
 PP	113	42,32	+ 2,40	 PP	113	39,92
 VOX	23	8,61	-2,69	 VOX	32	11,30
 SUMAR	8	2,99				
 FO	0	0				
 PUM+J	0	0	0	 PUM+J	0	0
 PACMA	0	0	0	 PACMA	0	0
 RECORTES CERO	0	0				
 FE de las JONS	0	0				

2023	Comparado con 10 N - 2019			
	Votos	%	Votos	%
Participación	345	80,04 + 1,76%	328	78,28
Abstención	86	19,95 -1,76%	91	21,71
Votos válidos	341	98,84 + 0,06%	324	98,78
A candidatura	340	99,70 + 0,01%	323	99,69
En blanco	1	0,29 -0,01%	1	0,30
Votos nulos	4	1,15 -0,06%	4	1,21

2023			Comparado con 10 N - 2019			
Candidaturas	Votos	%	Candidaturas	Votos	%	
 PSOE	170	49,85	+ 5,10	 PSOE	145	44,75
 PP	92	26,97	+ 8,77	 PP	59	18,20
 VOX	48	14,07	-5,99	 VOX	65	20,06
 SUMAR	26	7,62				
 PUM+J	2	0,58	+ 0,28	 PUM+J	1	0,30
 PACMA	1	0,29	-0,63	 PACMA	3	0,92
 RECORTES CERO	1	0,29				
 FO	0	0				
 FE de las JONS	0	0				

2023	Comparado con 10 N - 2019			
	Votos	%	Votos	%
Participación	277	78,02 + 4,35%	277	73,67
Abstención	78	21,97 -4,35%	99	26,32
Votos válidos	273	98,55 + 1,80%	268	96,75
A candidatura	270	98,90 + 0,77%	263	98,13
En blanco	3	1,09 -0,77%	5	1,86
Votos nulos	4	1,44 -1,80%	9	3,24

2023			Comparado con 10 N - 2019		
Candidaturas	Votos	%	Candidaturas	Votos	%
 PP	105	38,46 + 7,87	 PP	82	30,59
 PSOE	84	30,76 -3,19	 PSOE	91	33,95
 VOX	60	21,97 + 0,33	 VOX	58	21,64
 SUMAR	17	6,22			
 PACMA	3	1,09 + 1,09	 PACMA	0	0
 RECORTES CERO	1	0,36			
 FO	0	0			
 PUM+J	0	0 0	 PUM+J	0	0
 FE de las JONS	0	0			





2023	Comparado con 10 N - 2019			
	Votos	%	Votos	%
Participación	5.546	75,73 + 3,21%	5.380	72,52
Abstención	1.777	24,26 -3,21%	2.038	27,47
Votos válidos	5.466	98,55 -0,07%	5.306	98,62
A candidatura	5.436	99,45 + 0,10%	5.272	99,35
En blanco	30	0,54 -0,10%	34	0,64
Votos nulos	80	1,44 + 0,07%	74	1,37

2023			Comparado con 10 N - 2019			
Candidaturas	Votos	%	Candidaturas	Votos	%	
 PSOE	2.105	38,51	+ 2,59	 PSOE	1.906	35,92
 PP	2.027	37,08	+ 6,50	 PP	1.623	30,58
 VOX	838	15,33	-1,93	 VOX	916	17,26
 SUMAR	416	7,61				
 PACMA	18	0,32	-0,11	 PACMA	23	0,43
 FO	14	0,25				
 PUM+J	13	0,23	+ 0,03	 PUM+J	11	0,20
 FE de las JONS	4	0,07				
 RECORTES CERO	1	0,01				

2023	Comparado con 10 N - 2019				
	Votos	%		Votos	%
Participación	2.881	77,01	+ 1,33%	2.621	75,68
Abstención	860	22,98	-1,33%	842	24,31
Votos válidos	2.842	98,64	+ 0,02%	2.585	98,62
A candidatura	2.821	99,26	+ 0,15%	2.562	99,11
En blanco	21	0,73	-0,15%	23	0,88
Votos nulos	39	1,35	-0,02%	36	1,37

2023			Comparado con 10 N - 2019			
Candidaturas	Votos	%		Candidaturas	Votos	%
 PP	1.024	36,03	+ 14,02	 PP	569	22,01
 PSOE	861	30,29	-0,34	 PSOE	792	30,63
 VOX	614	21,60	-2,88	 VOX	633	24,48
 SUMAR	298	10,48				
 PACMA	16	0,56	-0,36	 PACMA	24	0,92
 PUM+J	4	0,14	+ 0,03	 PUM+J	3	0,11
 FE de las JONS	2	0,07				
 FO	1	0,03				
 RECORTES CERO	1	0,03				














2023	Comparado con 10 N - 2019				
	Votos	%		Votos	%
Participación	2.274	80,72	+ 4,66%	2.123	76,06
Abstención	543	19,27	-4,66%	668	23,93
Votos válidos	2.221	97,66	+ 0,07%	2.072	97,59
A candidatura	2.201	99,09	+ 0,06%	2.052	99,03
En blanco	20	0,90	-0,06%	20	0,96
Votos nulos	53	2,33	-0,07%	51	2,40

2023			Comparado con 10 N - 2019			
Candidaturas	Votos	%		Candidaturas	Votos	%
 PP	935	42,09	+ 8,70	 PP	692	33,39
 PSOE	656	29,53	-1,55	 PSOE	644	31,08
 VOX	484	21,79	-2,58	 VOX	505	24,37
 SUMAR	113	5,08				
 PACMA	10	0,45	+ 0,07	 PACMA	8	0,38
 RECORTES CERO	2	0,09				
 FE de las JONS	1	0,04				
 FO	0	0				
 PUM+J	0	0	0	 PUM+J	0	0

2023	Comparado con 10 N - 2019			
	Votos	%	Votos	%
Participación	1.240	78,78 + 2,35%	1.288	76,43
Abstención	334	21,21 -2,35%	397	23,56
Votos válidos	1.229	99,11 + 0,20%	1.274	98,91
A candidatura	1.223	99,51 -0,09%	1.269	99,60
En blanco	6	0,48 + 0,09%	5	0,39
Votos nulos	11	0,88 -0,20%	14	1,08

2023			Comparado con 10 N - 2019			
Candidaturas	Votos	%	Candidaturas	Votos	%	
 PSOE	521	42,39	-3,52	 PSOE	585	45,91
 PP	456	37,10	+ 11,36	 PP	328	25,74
 VOX	220	17,90	-4,86	 VOX	290	22,76
 SUMAR	23	1,87				
 PACMA	2	0,16	+ 0,16	 PACMA	0	0
 PUM+J	1	0,08	-0,07	 PUM+J	2	0,15
 FO	0	0				
 RECORTES CERO	0	0				
 FE de las JONS	0	0				








2023	Comparado con 10 N - 2019			
	Votos	%	Votos	%
Participación	45	88,23 +4,31%	47	83,92
Abstención	6	11,76 -4,31%	9	16,07
Votos válidos	45	100 0%	47	100,00
A candidatura	45	100 +2,13%	46	97,87
En blanco	0	0 -2,12%	1	2,12
Votos nulos	0	0 0%	0	0,00

2023			Comparado con 10 N - 2019			
Candidaturas	Votos	%	Candidaturas	Votos	%	
 PSOE	29	64,44	+9,13	 PSOE	26	55,31
 PP	16	35,55	-0,62	 PP	17	36,17
 FO	0	0				
 PUM+J	0	0	0	 PUM+J	0	0
 PACMA	0	0	0	 PACMA	0	0
 RECORTES CERO	0	0				
 FE de las JONS	0	0				
 SUMAR	0	0				
 VOX	0	0	-2,12	 VOX	1	2,12








2023	Comparado con 10 N - 2019			
	Votos	%	Votos	%
Participación	413	76,62 + 3,77%	400	72,85
Abstención	126	23,37 -3,77%	149	27,14
Votos válidos	402	97,33 -1,17%	394	98,50
A candidatura	399	99,25 -0,49%	393	99,74
En blanco	3	0,74 + 0,49%	1	0,25
Votos nulos	11	2,66 + 1,16%	6	1,50

2023			Comparado con 10 N - 2019			
Candidaturas	Votos	%	Candidaturas	Votos	%	
 PSOE	183	45,52	+ 3,65	 PSOE	165	41,87
 PP	144	35,82	+ 6,64	 PP	115	29,18
 VOX	54	13,43	-2,30	 VOX	62	15,73
 SUMAR	17	4,22				
 FO	1	0,24				
 PUM+J	0	0	0	 PUM+J	0	0
 PACMA	0	0	-0,50	 PACMA	2	0,50
 RECORTES CERO	0	0				
 FE de las JONS	0	0				

2023	Comparado con 10 N - 2019			
	Votos	%	Votos	%
Participación	2.143	81,32 + 3,96%	2.013	77,36
Abstención	492	18,67 -3,96%	589	22,63
Votos válidos	2.096	97,80 -0,01%	1.969	97,81
A candidatura	2.083	99,37 -0,02%	1.957	99,39
En blanco	13	0,62 + 0,02%	12	0,60
Votos nulos	47	2,19 + 0,01%	44	2,18

2023			Comparado con 10 N - 2019			
Candidaturas	Votos	%	Candidaturas	Votos	%	
 PP	846	40,36	+ 11,37	 PP	571	28,99
 PSOE	682	32,53	+ 0,08	 PSOE	639	32,45
 VOX	448	21,37	-4,02	 VOX	500	25,39
 SUMAR	91	4,34				
 FO	5	0,23				
 PACMA	5	0,23	-0,17	 PACMA	8	0,40
 FE de las JONS	5	0,23				
 PUM+J	1	0,04	+ 0,04	 PUM+J	0	0
 RECORTES CERO	0	0				



2023	Comparado con 10 N - 2019			
	Votos	%	Votos	%
Participación	555	77,73 + 3,86%	492	73,87
Abstención	159	22,26 -3,86%	174	26,12
Votos válidos	545	98,19 -1,20%	489	99,39
A candidatura	542	99,44 + 0,26%	485	99,18
En blanco	3	0,55 -0,26%	4	0,81
Votos nulos	10	1,80 + 1,20%	3	0,60

2023			Comparado con 10 N - 2019			
Candidaturas	Votos	%	Candidaturas	Votos	%	
 PP	216	39,63	+ 12,23	 PP	134	27,40
 PSOE	174	31,92	-2,23	 PSOE	167	34,15
 VOX	124	22,75	-4,24	 VOX	132	26,99
 SUMAR	26	4,77				
 PACMA	2	0,36	-0,25	 PACMA	3	0,61
 FO	0	0				
 PUM+J	0	0	0	 PUM+J	0	0
 RECORTES CERO	0	0				
 FE de las JONS	0	0				















2023	Comparado con 10 N - 2019			
	Votos	%	Votos	%
Participación	580	77,12 + 0,24%	552	76,88
Abstención	172	22,87 -0,24%	166	23,11
Votos válidos	570	98,27 -1%	548	99,27
A candidatura	569	99,82 -0,18%	548	100,00
En blanco	1	0,17 + 0,17%	0	0,00
Votos nulos	10	1,72 + 1%	4	0,72

2023			Comparado con 10 N - 2019			
Candidaturas	Votos	%	Candidaturas	Votos	%	
 PSOE	254	44,56	-3,79	 PSOE	265	48,35
 PP	205	35,96	+ 12,06	 PP	131	23,90
 VOX	85	14,91	-2,60	 VOX	96	17,51
 SUMAR	18	3,15				
 FO	4	0,70				
 PACMA	2	0,35	-0,01	 PACMA	2	0,36
 PUM+J	1	0,17	-0,19	 PUM+J	2	0,36
 RECORTES CERO	0	0				
 FE de las JONS	0	0				





2023	Comparado con 10 N - 2019			
	Votos	%	Votos	%
Participación	1.625	68,82 + 2,77%	1.403	66,05
Abstención	736	31,17 -2,77%	721	33,94
Votos válidos	1.604	98,70 + 0,34%	1.380	98,36
A candidatura	1.595	99,43 + 0,01%	1.372	99,42
En blanco	9	0,56 -0,01%	8	0,57
Votos nulos	21	1,29 -0,34%	23	1,63

2023			Comparado con 10 N - 2019			
Candidaturas	Votos	%	Candidaturas	Votos	%	
 PP	571	35,59	+ 9,80	 PP	356	25,79
 PSOE	496	30,92	-1,68	 PSOE	450	32,60
 VOX	382	23,81	+ 0,55	 VOX	321	23,26
 SUMAR	125	7,79				
 PACMA	12	0,74	-0,05	 PACMA	11	0,79
 FO	7	0,43				
 RECORTES CERO	1	0,06				
 FE de las JONS	1	0,06				
 PUM+J	0	0	-0,14	 PUM+J	2	0,14















2023	Comparado con 10 N - 2019				
	Votos	%		Votos	%
Participación	2.423	63,71	+ 0,35%	2.217	63,36
Abstención	1.380	36,28	-0,35%	1.282	36,63
Votos válidos	2.382	98,30	-0,48%	2.190	98,78
A candidatura	2.368	99,41	-0,45%	2.187	99,86
En blanco	14	0,58	+ 0,45%	3	0,13
Votos nulos	41	1,69	+ 0,48%	27	1,21

2023			Comparado con 10 N - 2019			
Candidaturas	Votos	%		Candidaturas	Votos	%
 PP	747	31,36	+ 13,05	 PP	401	18,31
 PSOE	691	29	+ 3,30	 PSOE	563	25,70
 VOX	607	25,48	-6,57	 VOX	702	32,05
 SUMAR	280	11,75				
 PACMA	32	1,34	-0,21	 PACMA	34	1,55
 FO	6	0,25				
 RECORTES CERO	3	0,12				
 PUM+J	1	0,04	-0,18	 PUM+J	5	0,22
 FE de las JONS	1	0,04				


2023	Comparado con 10 N - 2019			
	Votos	%	Votos	%
Participación	115	83,33 + 7,23%	86	76,10
Abstención	23	16,66 - 7,23%	27	23,89
Votos válidos	114	99,13 - 0,87%	86	100,00
A candidatura	114	100 0%	86	100,00
En blanco	0	0 0%	0	0,00
Votos nulos	1	0,86 + 0,86%	0	0,00

2023			Comparado con 10 N - 2019			
Candidaturas	Votos	%	Candidaturas	Votos	%	
 PSOE	45	39,47	-4,71	 PSOE	38	44,18
 PP	36	31,57	+ 11,81	 PP	17	19,76
 VOX	19	16,66	-0,78	 VOX	15	17,44
 SUMAR	11	9,64				
 PACMA	2	1,75	+ 1,75	 PACMA	0	0
 FO	1	0,87				
 PUM+J	0	0	0	 PUM+J	0	0
 RECORTES CERO	0	0				
 FE de las JONS	0	0				











2023	Comparado con 10 N - 2019				
	Votos	%		Votos	%
Participación	5.298	66,68	-0,69%	4.949	67,37
Abstención	2.647	33,31	+0,69%	2.396	32,62
Votos válidos	5.231	98,73	-0,25%	4.899	98,98
A candidatura	5.212	99,63	+0,12%	4.875	99,51
En blanco	19	0,36	-0,12%	24	0,48
Votos nulos	67	1,26	+0,25%	50	1,01

2023			Comparado con 10 N - 2019			
Candidaturas	Votos	%		Candidaturas	Votos	%
 PP	1.927	36,83	+15,24	 PP	1.058	21,59
 PSOE	1.516	28,98	+0,73	 PSOE	1.384	28,25
 VOX	1.365	26,09	-8,44	 VOX	1.692	34,53
 SUMAR	336	6,42				
 PACMA	32	0,61	-0,16	 PACMA	38	0,77
 FO	15	0,28				
 FE de las JONS	10	0,19				
 PUM+J	9	0,17	-0,13	 PUM+J	15	0,30
 RECORTES CERO	2	0,03				















2023	Comparado con 10 N - 2019			
	Votos	%	Votos	%
Participación	4.953	79,86 + 2,77%	4.321	77,09
Abstención	1.249	20,13 - 2,77%	1.284	22,90
Votos válidos	4.900	98,92 - 0,31%	4.288	99,23
A candidatura	4.869	99,36 + 0,13%	4.255	99,23
En blanco	31	0,63 - 0,13%	33	0,76
Votos nulos	53	1,07 + 0,31%	33	0,76

2023			Comparado con 10 N - 2019			
Candidaturas	Votos	%	Candidaturas	Votos	%	
 PP	1.943	39,65	+ 12,44	 PP	1.167	27,21
 PSOE	1.457	29,73	+ 1,07	 PSOE	1.229	28,66
 VOX	907	18,51	- 4,99	 VOX	1.008	23,50
 SUMAR	511	10,42				
 PACMA	29	0,59	- 0,27	 PACMA	37	0,86
 FO	11	0,22				
 FE de las JONS	7	0,14				
 PUM+J	3	0,06	- 0,12	 PUM+J	8	0,18
 RECORTES CERO	1	0,02				

2023	Comparado con 10 N - 2019			
	Votos	%	Votos	%
Participación	2.518	70,41 -0,05%	2.252	70,46
Abstención	1.058	29,58 + 0,05%	944	29,53
Votos válidos	2.482	98,57 + 0,08%	2.218	98,49
A candidatura	2.465	99,31 -0,19%	2.207	99,50
En blanco	17	0,68 + 0,19%	11	0,49
Votos nulos	36	1,42 -0,08%	34	1,50

2023			Comparado con 10 N - 2019			
Candidaturas	Votos	%	Candidaturas	Votos	%	
 VOX	751	30,25	-1,62	 VOX	707	31,87
 PSOE	686	27,63	+ 0,22	 PSOE	608	27,41
 PP	650	26,18	+ 12,52	 PP	303	13,66
 SUMAR	335	13,49				
 PACMA	30	1,20	-0,24	 PACMA	32	1,44
 FO	9	0,36				
 RECORTES CERO	2	0,08				
 FE de las JONS	2	0,08				
 PUM+J	0	0	-0,22	 PUM+J	5	0,22

2023	Comparado con 10 N - 2019			
	Votos	%	Votos	%
Participación	1.774	85,24 + 6,98%	1.628	78,26
Abstención	307	14,75 -6,98%	452	21,73
Votos válidos	1.728	97,40 -0,57%	1.595	97,97
A candidatura	1.715	99,24 + 0,19%	1.580	99,05
En blanco	13	0,75 -0,19%	15	0,94
Votos nulos	46	2,59 + 0,57%	33	2,02

2023			Comparado con 10 N - 2019			
Candidaturas	Votos	%	Candidaturas	Votos	%	
 PP	746	43,17	+ 11,51	 PP	505	31,66
 PSOE	599	34,66	-2,64	 PSOE	595	37,30
 VOX	268	15,50	-3,37	 VOX	301	18,87
 SUMAR	80	4,62				
 PACMA	14	0,81	0	 PACMA	13	0,81
 FO	5	0,28				
 FE de las JONS	2	0,11				
 PUM+J	1	0,05	-0,01	 PUM+J	1	0,06
 RECORTES CERO	0	0				

2023	Comparado con 10 N - 2019			
	Votos	%	Votos	%
Participación	1.767	80,50 + 4,66%	1.711	75,84
Abstención	428	19,49 -4,66%	545	24,15
Votos válidos	1.732	98,01 -0,70%	1.689	98,71
A candidatura	1.718	99,19 + 0,14%	1.673	99,05
En blanco	14	0,80 -0,14%	16	0,94
Votos nulos	35	1,98 + 0,70%	22	1,28

2023			Comparado con 10 N - 2019			
Candidaturas	Votos	%	Candidaturas	Votos	%	
 PSOE	745	43,01	+ 3,35	 PSOE	670	39,66
 PP	624	36,02	+ 5,30	 PP	519	30,72
 VOX	178	10,27	-4,41	 VOX	248	14,68
 SUMAR	139	8,02				
 FE de las JONS	17	0,98				
 PACMA	8	0,46	-0,01	 PACMA	8	0,47
 PUM+J	5	0,28	+ 0,17	 PUM+J	2	0,11
 FO	2	0,11				
 RECORTES CERO	0	0				














2023	Comparado con 10 N - 2019			
	Votos	%	Votos	%
Participación	165	67,07 + 4,68%	146	62,39
Abstención	81	32,92 -4,68%	88	37,60
Votos válidos	163	98,78 + 0,15%	144	98,63
A candidatura	161	98,77 + 0,16%	142	98,61
En blanco	2	1,22 -0,16%	2	1,38
Votos nulos	2	1,21 -0,15%	2	1,36

2023			Comparado con 10 N - 2019			
Candidaturas	Votos	%	Candidaturas	Votos	%	
 PSOE	71	43,55	+ 3,28	 PSOE	58	40,27
 PP	41	25,15	+ 2,93	 PP	32	22,22
 VOX	30	18,40	-0,35	 VOX	27	18,75
 SUMAR	17	10,42				
 PACMA	2	1,22	+ 0,53	 PACMA	1	0,69
 FO	0	0				
 PUM+J	0	0	-1,38	 PUM+J	2	1,38
 RECORTES CERO	0	0				
 FE de las JONS	0	0				

2023	Comparado con 10 N - 2019			
	Votos	%	Votos	%
Participación	583	68,10 + 2,30%	510	65,80
Abstención	273	31,89 -2,30%	265	34,19
Votos válidos	575	98,62 + 0,19%	502	98,43
A candidatura	570	99,13 -0,67%	501	99,80
En blanco	5	0,86 + 0,67%	1	0,19
Votos nulos	8	1,37 -0,19%	8	1,56

2023			Comparado con 10 N - 2019			
Candidaturas	Votos	%	Candidaturas	Votos	%	
 PP	212	36,86	+ 14,16	 PP	114	22,70
 VOX	160	27,82	-7,83	 VOX	179	35,65
 PSOE	127	22,08	+ 1,17	 PSOE	105	20,91
 SUMAR	51	8,86				
 PACMA	10	1,73	-1,25	 PACMA	15	2,98
 FO	6	1,04				
 RECORTES CERO	2	0,34				
 PUM+J	1	0,17	+ 0,17	 PUM+J	0	0
 FE de las JONS	1	0,17				















2023	Comparado con 10 N - 2019			
	Votos	%	Votos	%
Participación	1.784	66,84 + 1,61%	1.676	65,23
Abstención	885	33,15 -1,61%	893	34,76
Votos válidos	1.760	98,65 + 0,09%	1.652	98,56
A candidatura	1.749	99,37 -0,26%	1.646	99,63
En blanco	11	0,62 + 0,26%	6	0,36
Votos nulos	24	1,34 -0,09%	24	1,43

2023			Comparado con 10 N - 2019			
Candidaturas	Votos	%	Candidaturas	Votos	%	
 PP	688	39,09	+ 15,25	 PP	394	23,84
 PSOE	586	33,29	+ 0,06	 PSOE	549	33,23
 VOX	352	20	-6,45	 VOX	437	26,45
 SUMAR	110	6,25				
 PACMA	9	0,51	-0,27	 PACMA	13	0,78
 FO	3	0,17				
 FE de las JONS	1	0,05				
 PUM+J	0	0	-0,12	 PUM+J	2	0,12
 RECORTES CERO	0	0				

2023			Comparado con 10 N - 2019	
	Votos	%	Votos	%
Participación	99	86,84 + 8,27%	77	78,57
Abstención	15	13,15 -8,27%	21	21,42
Votos válidos	97	97,97 -2,03%	77	100,00
A candidatura	97	100 + 1,30%	76	98,70
En blanco	0	0 -1,29%	1	1,29
Votos nulos	2	2,02 + 2,02%	0	0,00

2023					Comparado con 10 N - 2019				
Candidaturas	Votos	%			Candidaturas	Votos	%		
 PSOE	39	40,20	-1,35		 PSOE	32	41,55		
 PP	30	30,92	+ 8,85		 PP	17	22,07		
 SUMAR	19	19,58							
 VOX	9	9,27	-1,11		 VOX	8	10,38		
 FO	0	0							
 PUM+J	0	0	0		 PUM+J	0	0		
 PACMA	0	0	0		 PACMA	0	0		
 RECORTES CERO	0	0							
 FE de las JONS	0	0							

2023	Comparado con 10 N - 2019			
	Votos	%	Votos	%
Participación	223	78,52 + 3,01%	222	75,51
Abstención	61	21,47 -3,01%	72	24,48
Votos válidos	213	95,51 -4,49%	222	100,00
A candidatura	209	98,12 -1,42%	221	99,54
En blanco	4	1,87 + 1,42%	1	0,45
Votos nulos	10	4,48 + 4,48%	0	0,00

2023			Comparado con 10 N - 2019			
Candidaturas	Votos	%	Candidaturas	Votos	%	
 PP	100	46,94	+ 7,76	 PP	87	39,18
 PSOE	73	34,27	+ 1,84	 PSOE	72	32,43
 VOX	26	12,20	-6,26	 VOX	41	18,46
 SUMAR	10	4,69				
 FO	0	0				
 PUM+J	0	0	0	 PUM+J	0	0
 PACMA	0	0	-0,90	 PACMA	2	0,90
 RECORTES CERO	0	0				
 FE de las JONS	0	0				


2023	Comparado con 10 N - 2019				
	Votos	%		Votos	%
Participación	226	84,01	-0,54%	219	84,55
Abstención	43	15,98	+0,54%	40	15,44
Votos válidos	219	96,90	-1,73%	216	98,63
A candidatura	219	100	+0,47%	215	99,53
En blanco	0	0	-0,46%	1	0,46
Votos nulos	7	3,09	+1,73%	3	1,36

2023			Comparado con 10 N - 2019			
Candidaturas	Votos	%		Candidaturas	Votos	%
 PP	99	45,20	+12,80	 PP	70	32,40
 PSOE	66	30,13	-4,12	 PSOE	74	34,25
 SUMAR	29	13,24				
 VOX	23	10,50	-10,79	 VOX	46	21,29
 PACMA	2	0,91	+0,91	 PACMA	0	0
 FO	0	0				
 PUM+J	0	0	-0,46	 PUM+J	1	0,46
 RECORTES CERO	0	0				
 FE de las JONS	0	0				





2023	Comparado con 10 N - 2019			
	Votos	%	Votos	%
Participación	2.000	78,64 + 4,70%	1.765	73,94
Abstención	543	21,35 -4,70%	622	26,05
Votos válidos	1.975	98,75 -0,62%	1.754	99,37
A candidatura	1.964	99,44 + 0,19%	1.741	99,25
En blanco	11	0,55 -0,19%	13	0,74
Votos nulos	25	1,25 + 0,63%	11	0,62

2023			Comparado con 10 N - 2019			
Candidaturas	Votos	%	Candidaturas	Votos	%	
 PP	956	48,40	+ 13,97	 PP	604	34,43
 VOX	503	25,46	-5,09	 VOX	536	30,55
 PSOE	403	20,40	+ 0,91	 PSOE	342	19,49
 SUMAR	87	4,40				
 PACMA	6	0,30	-0,09	 PACMA	7	0,39
 FO	4	0,20				
 PUM+J	3	0,15	+ 0,04	 PUM+J	2	0,11
 RECORTES CERO	1	0,05				
 FE de las JONS	1	0,05				

2023	Comparado con 10 N - 2019			
	Votos	%	Votos	%
Participación	2.215	76,01 + 6,07%	1.957	69,94
Abstención	699	23,98 -6,07%	841	30,05
Votos válidos	2.193	99 + 0,79%	1.922	98,21
A candidatura	2.167	98,81 -0,61%	1.911	99,42
En blanco	26	1,18 + 0,61%	11	0,57
Votos nulos	22	0,99 -0,79%	35	1,78

2023			Comparado con 10 N - 2019		
Candidaturas	Votos	%	Candidaturas	Votos	%
 PP	825	37,61 + 11,65	 PP	499	25,96
 PSOE	760	34,65 -0,83	 PSOE	682	35,48
 VOX	450	20,51 -3,99	 VOX	471	24,50
 SUMAR	119	5,42			
 PACMA	8	0,36 -0,21	 PACMA	11	0,57
 FO	2	0,09			
 PUM+J	2	0,09 + 0,09	 PUM+J	0	0
 FE de las JONS	1	0,04			
 RECORTES CERO	0	0			


2023	Comparado con 10 N - 2019			
	Votos	%	Votos	%
Participación	1.231	74,15 + 0,97%	1.187	73,18
Abstención	429	25,84 -0,97%	435	26,81
Votos válidos	1.215	98,70 -0,45%	1.177	99,15
A candidatura	1.206	99,25 -0,07%	1.169	99,32
En blanco	9	0,74 + 0,07%	8	0,67
Votos nulos	16	1,29 + 0,45%	10	0,84

2023			Comparado con 10 N - 2019			
Candidaturas	Votos	%	Candidaturas	Votos	%	
 PP	439	36,13	+ 12,09	 PP	283	24,04
 PSOE	400	32,92	-0,13	 PSOE	389	33,05
 VOX	252	20,74	-3,81	 VOX	289	24,55
 SUMAR	105	8,64				
 PACMA	8	0,65	+ 0,15	 PACMA	6	0,50
 FO	1	0,08				
 PUM+J	1	0,08	-0,17	 PUM+J	3	0,25
 RECORTES CERO	0	0				
 FE de las JONS	0	0				


2023	Comparado con 10 N - 2019			
	Votos	%	Votos	%
Participación	124	83,78 + 6,70%	111	77,08
Abstención	24	16,21 -6,70%	33	22,91
Votos válidos	123	99,19 -0,81%	111	100,00
A candidatura	123	100 0%	111	100,00
En blanco	0	0 0%	0	0,00
Votos nulos	1	0,80 + 0,80%	0	0,00

2023			Comparado con 10 N - 2019		
Candidaturas	Votos	%	Candidaturas	Votos	%
 PP	57	46,34 + 18,42	 PP	31	27,92
 PSOE	55	44,71 -9,34	 PSOE	60	54,05
 VOX	8	6,50 -7,01	 VOX	15	13,51
 SUMAR	2	1,62			
 PACMA	1	0,81 -0,09	 PACMA	1	0,90
 FO	0	0			
 PUM+J	0	0 0	 PUM+J	0	0
 RECORTES CERO	0	0			
 FE de las JONS	0	0			

2023	Comparado con 10 N - 2019			
	Votos	%	Votos	%
Participación	822	75,97 + 2,67%	788	73,30
Abstención	260	24,02 - 2,67%	287	26,69
Votos válidos	810	98,54 + 0,58%	772	97,96
A candidatura	802	99,01 + 0,31%	762	98,70
En blanco	8	0,98 - 0,31%	10	1,29
Votos nulos	12	1,45 - 0,58%	16	2,03

2023			Comparado con 10 N - 2019			
Candidaturas	Votos	%	Candidaturas	Votos	%	
 PSOE	347	42,83	-1,21	 PSOE	340	44,04
 PP	281	34,69	+ 10,34	 PP	188	24,35
 VOX	122	15,06	-3,07	 VOX	140	18,13
 SUMAR	49	6,04				
 FO	1	0,12				
 PUM+J	1	0,12	-0,13	 PUM+J	2	0,25
 PACMA	1	0,12	0	 PACMA	1	0,12
 RECORTES CERO	0	0				
 FE de las JONS	0	0				

2023	Comparado con 10 N - 2019			
	Votos	%	Votos	%
Participación	675	81,12 + 7,30%	626	73,82
Abstención	157	18,87 -7,30%	222	26,17
Votos válidos	674	99,85 + 1,61%	615	98,24
A candidatura	672	99,70 -0,30%	615	100,00
En blanco	2	0,29 + 0,29%	0	0,00
Votos nulos	1	0,14 -1,61%	11	1,75

2023			Comparado con 10 N - 2019			
Candidaturas	Votos	%	Candidaturas	Votos	%	
 PSOE	279	41,39	+ 2,70	 PSOE	238	38,69
 PP	255	37,83	+ 6,78	 PP	191	31,05
 VOX	94	13,94	-4,59	 VOX	114	18,53
 SUMAR	39	5,78				
 PACMA	4	0,59	+ 0,43	 PACMA	1	0,16
 FE de las JONS	1	0,14				
 FO	0	0				
 PUM+J	0	0	-0,16	 PUM+J	1	0,16
 RECORTES CERO	0	0				

2023	Comparado con 10 N - 2019				
	Votos	%		Votos	%
Participación	5.999	77,63	+ 4,26%	5.717	73,37
Abstención	1.728	22,36	-4,26%	2.075	26,62
Votos válidos	5.904	98,41	+ 0,04%	5.624	98,37
A candidatura	5.867	99,37	+ 0,48%	5.562	98,89
En blanco	37	0,62	-0,48%	62	1,10
Votos nulos	95	1,58	-0,04%	93	1,62

2023			Comparado con 10 N - 2019			
Candidaturas	Votos	%		Candidaturas	Votos	%
 PP	2.452	41,53	+ 10,49	 PP	1.746	31,04
 PSOE	2.027	34,33	+ 0,94	 PSOE	1.878	33,39
 VOX	953	16,14	-4,30	 VOX	1.150	20,44
 SUMAR	382	6,47				
 PACMA	33	0,55	-0,01	 PACMA	32	0,56
 FO	8	0,13				
 PUM+J	7	0,11	-0,06	 PUM+J	10	0,17
 FE de las JONS	3	0,05				
 RECORTES CERO	2	0,03				















2023	Comparado con 10 N - 2019			
	Votos	%	Votos	%
Participación	960	74,94 + 1,37%	877	73,57
Abstención	321	25,05 -1,37%	315	26,42
Votos válidos	944	98,33 -0,30%	865	98,63
A candidatura	940	99,57 + 0,62%	856	98,95
En blanco	4	0,42 -0,62%	9	1,04
Votos nulos	16	1,66 + 0,30%	12	1,36

2023			Comparado con 10 N - 2019			
Candidaturas	Votos	%	Candidaturas	Votos	%	
 PP	374	39,61	+ 8,05	 PP	273	31,56
 PSOE	289	30,61	+ 2,06	 PSOE	247	28,55
 VOX	177	18,75	-0,09	 VOX	163	18,84
 SUMAR	94	9,95				
 FO	5	0,52				
 PACMA	1	0,10	-0,47	 PACMA	5	0,57
 PUM+J	0	0	-0,11	 PUM+J	1	0,11
 RECORTES CERO	0	0				
 FE de las JONS	0	0				

2023	Comparado con 10 N - 2019			
	Votos	%	Votos	%
Participación	1.901	67,77 + 1,41%	1.746	66,36
Abstención	904	32,22 -1,41%	885	33,63
Votos válidos	1.878	98,79 + 1,03%	1.707	97,76
A candidatura	1.875	99,84 + 0,55%	1.695	99,29
En blanco	3	0,15 -0,55%	12	0,70
Votos nulos	23	1,20 -1,03%	39	2,23

2023			Comparado con 10 N - 2019			
Candidaturas	Votos	%	Candidaturas	Votos	%	
 PP	733	39,03	+ 13,20	 PP	441	25,83
 PSOE	534	28,43	+ 3,36	 PSOE	428	25,07
 VOX	460	24,49	-5,85	 VOX	518	30,34
 SUMAR	121	6,44				
 PACMA	14	0,74	-0,08	 PACMA	14	0,82
 FO	8	0,42				
 PUM+J	3	0,15	-0,20	 PUM+J	6	0,35
 FE de las JONS	2	0,10				
 RECORTES CERO	0	0				



2023	Comparado con 10 N - 2019			
	Votos	%	Votos	%
Participación	93	83,78 + 5,57%	79	78,21
Abstención	18	16,21 -5,57%	22	21,78
Votos válidos	91	97,84 -2,16%	79	100,00
A candidatura	91	100 0%	79	100,00
En blanco	0	0 0%	0	0,00
Votos nulos	2	2,15 + 2,15%	0	0,00

2023			Comparado con 10 N - 2019		
Candidaturas	Votos	%	Candidaturas	Votos	%
 PP	45	49,45 + 2,62	 PP	37	46,83
 PSOE	22	24,17 -2,41	 PSOE	21	26,58
 VOX	16	17,58 -2,67	 VOX	16	20,25
 SUMAR	8	8,79			
 FO	0	0			
 PUM+J	0	0 0	 PUM+J	0	0
 PACMA	0	0 0	 PACMA	0	0
 RECORTES CERO	0	0			
 FE de las JONS	0	0			

2023	Comparado con 10 N - 2019				
	Votos	%		Votos	%
Participación	481	75,86	+ 0,02%	449	75,84
Abstención	153	24,13	-0,02%	143	24,15
Votos válidos	473	98,33	-0,33%	443	98,66
A candidatura	471	99,57	+ 0,03%	441	99,54
En blanco	2	0,42	-0,03%	2	0,45
Votos nulos	8	1,66	+ 0,33%	6	1,33

2023			Comparado con 10 N - 2019			
Candidaturas	Votos	%		Candidaturas	Votos	%
 PSOE	167	35,30	-3,52	 PSOE	172	38,82
 PP	132	27,90	+ 9,17	 PP	83	18,73
 VOX	115	24,31	-1,42	 VOX	114	25,73
 SUMAR	51	10,78				
 PACMA	3	0,63	+ 0,41	 PACMA	1	0,22
 FO	2	0,42				
 FE de las JONS	1	0,21				
 PUM+J	0	0	0	 PUM+J	0	0
 RECORTES CERO	0	0				

2023			Comparado con 10 N - 2019	
	Votos	%	Votos	%
Participación	194	80,16 + 10,20%	184	69,96
Abstención	48	19,83 -10,20%	79	30,03
Votos válidos	191	98,45 -1,55%	184	100,00
A candidatura	190	99,47 -0,53%	184	100,00
En blanco	1	0,52 + 0,52%	0	0,00
Votos nulos	3	1,54 + 1,54%	0	0,00

2023			Comparado con 10 N - 2019			
Candidaturas	Votos	%	Candidaturas	Votos	%	
 PP	98	51,30	+ 9,46	 PP	77	41,84
 PSOE	55	28,79	-6,53	 PSOE	65	35,32
 VOX	28	14,65	-0,56	 VOX	28	15,21
 SUMAR	7	3,66				
 PUM+J	1	0,52	+ 0,52	 PUM+J	0	0
 RECORTES CERO	1	0,52				
 FO	0	0				
 PACMA	0	0	0	 PACMA	0	0
 FE de las JONS	0	0				

2023	Comparado con 10 N - 2019				
	Votos	%		Votos	%
Participación	381	80,37	+ 5,14%	322	75,23
Abstención	93	19,62	-5,14%	106	24,76
Votos válidos	376	98,68	-0,38%	319	99,06
A candidatura	376	100	+ 0,95%	316	99,05
En blanco	0	0	-0,94%	3	0,94
Votos nulos	5	1,31	+ 0,38%	3	0,93

2023			Comparado con 10 N - 2019			
Candidaturas	Votos	%		Candidaturas	Votos	%
 PSOE	189	50,26	-3,97	 PSOE	173	54,23
 PP	107	28,45	+ 8,39	 PP	64	20,06
 VOX	55	14,62	-0,74	 VOX	49	15,36
 SUMAR	21	5,58				
 FO	2	0,53				
 PACMA	1	0,26	+ 0,26	 PACMA	0	0
 RECORTES CERO	1	0,26				
 PUM+J	0	0	0	 PUM+J	0	0
 FE de las JONS	0	0				



2023	Comparado con 10 N - 2019			
	Votos	%	Votos	%
Participación	411	74,86 -1,05%	413	75,91
Abstención	138	25,13 + 1,05%	131	24,08
Votos válidos	406	98,78 -0,25%	409	99,03
A candidatura	405	99,75 -0,25%	409	100,00
En blanco	1	0,24 + 0,24%	0	0,00
Votos nulos	5	1,21 + 0,25%	4	0,96

2023			Comparado con 10 N - 2019			
Candidaturas	Votos	%	Candidaturas	Votos	%	
 PSOE	178	43,84	+ 3,26	 PSOE	166	40,58
 PP	143	35,22	+ 6,13	 PP	119	29,09
 VOX	60	14,77	+ 1,33	 VOX	55	13,44
 SUMAR	24	5,91				
 FO	0	0				
 PUM+J	0	0	-0,24	 PUM+J	1	0,24
 PACMA	0	0	-0,24	 PACMA	1	0,24
 RECORTES CERO	0	0				
 FE de las JONS	0	0				









2023	Comparado con 10 N - 2019				
	Votos	%		Votos	%
Participación	417	80,65	+ 6,89%	402	73,76
Abstención	100	19,34	-6,89%	143	26,23
Votos válidos	412	98,80	+ 1,04%	393	97,76
A candidatura	410	99,51	-0,23%	392	99,74
En blanco	2	0,48	+ 0,23%	1	0,25
Votos nulos	5	1,19	-1,04%	9	2,23

2023			Comparado con 10 N - 2019			
Candidaturas	Votos	%		Candidaturas	Votos	%
 PSOE	166	40,29	-4,23	 PSOE	175	44,52
 PP	143	34,70	+ 9,51	 PP	99	25,19
 VOX	67	16,26	-1,04	 VOX	68	17,30
 SUMAR	30	7,28				
 PUM+J	2	0,48	+ 0,23	 PUM+J	1	0,25
 PACMA	2	0,48	-0,28	 PACMA	3	0,76
 FO	0	0				
 RECORTES CERO	0	0				
 FE de las JONS	0	0				

2023	Comparado con 10 N - 2019			
	Votos	%	Votos	%
Participación	1.184	78,25 + 3,77%	1.168	74,48
Abstención	329	21,74 -3,77%	400	25,51
Votos válidos	1.171	98,90 -0,58%	1.162	99,48
A candidatura	1.164	99,40 + 0,09%	1.154	99,31
En blanco	7	0,59 -0,09%	8	0,68
Votos nulos	13	1,09 + 0,58%	6	0,51

2023			Comparado con 10 N - 2019			
Candidaturas	Votos	%	Candidaturas	Votos	%	
 PP	458	39,11	+ 11,66	 PP	319	27,45
 PSOE	380	32,45	-0,68	 PSOE	385	33,13
 VOX	252	21,52	-3,95	 VOX	296	25,47
 SUMAR	64	5,46				
 PACMA	6	0,51	+ 0,26	 PACMA	3	0,25
 PUM+J	3	0,25	+ 0,17	 PUM+J	1	0,08
 FE de las JONS	1	0,08				
 FO	0	0				
 RECORTES CERO	0	0				

2023	Comparado con 10 N - 2019			
	Votos	%	Votos	%
Participación	1.156	73,96 + 4,68%	1.033	69,28
Abstención	407	26,03 - 4,68%	458	30,71
Votos válidos	1.146	99,13 + 0,01%	1.024	99,12
A candidatura	1.138	99,30 + 0,38%	1.013	98,92
En blanco	8	0,69 - 0,38%	11	1,07
Votos nulos	10	0,86 - 0,01%	9	0,87

2023			Comparado con 10 N - 2019			
Candidaturas	Votos	%	Candidaturas	Votos	%	
 PP	475	41,44	+ 18,11	 PP	239	23,33
 PSOE	295	25,74	- 4,33	 PSOE	308	30,07
 VOX	240	20,94	- 5,62	 VOX	272	26,56
 SUMAR	111	9,68				
 PACMA	11	0,95	- 0,61	 PACMA	16	1,56
 FE de las JONS	3	0,26				
 PUM+J	2	0,17	+ 0,08	 PUM+J	1	0,09
 FO	1	0,08				
 RECORTES CERO	0	0				

2023	Comparado con 10 N - 2019			
	Votos	%	Votos	%
Participación	246	81,72 + 4,55%	240	77,17
Abstención	55	18,27 -4,55%	71	22,82
Votos válidos	243	98,78 -1,22%	240	100,00
A candidatura	242	99,58 -0,42%	240	100,00
En blanco	1	0,41 + 0,41%	0	0,00
Votos nulos	3	1,21 + 1,21%	0	0,00

2023			Comparado con 10 N - 2019			
Candidaturas	Votos	%	Candidaturas	Votos	%	
 PSOE	111	45,67	+ 0,67	 PSOE	108	45
 PP	77	31,68	+ 7,10	 PP	59	24,58
 VOX	38	15,63	-2,70	 VOX	44	18,33
 SUMAR	14	5,76				
 PACMA	1	0,41	+ 0,41	 PACMA	0	0
 FE de las JONS	1	0,41				
 FO	0	0				
 PUM+J	0	0	0	 PUM+J	0	0
 RECORTES CERO	0	0				



2023			Comparado con 10 N - 2019	
	Votos	%	Votos	%
Participación	2.665	82,12 + 5,31%	2.561	76,81
Abstención	580	17,87 -5,31%	773	23,18
Votos válidos	2.607	97,82 + 0,13%	2.502	97,69
A candidatura	2.596	99,57 + 0,49%	2.479	99,08
En blanco	11	0,42 -0,49%	23	0,91
Votos nulos	58	2,17 -0,13%	59	2,30

2023			Comparado con 10 N - 2019			
Candidaturas	Votos	%	Candidaturas	Votos	%	
 PSOE	982	37,66	+ 1,01	 PSOE	917	36,65
 PP	957	36,70	+ 12,28	 PP	611	24,42
 VOX	349	13,38	-5,88	 VOX	482	19,26
 SUMAR	292	11,20				
 PACMA	5	0,19	-0,24	 PACMA	11	0,43
 FO	4	0,15				
 RECORTES CERO	3	0,11				
 FE de las JONS	3	0,11				
 PUM+J	1	0,03	-0,04	 PUM+J	2	0,07











2023	Comparado con 10 N - 2019			
	Votos	%	Votos	%
Participación	1.799	66,85 + 1,73%	1.490	65,12
Abstención	892	33,14 -1,73%	798	34,87
Votos válidos	1.783	99,11 + 0,32%	1.472	98,79
A candidatura	1.770	99,27 -0,39%	1.467	99,66
En blanco	13	0,72 + 0,39%	5	0,33
Votos nulos	16	0,88 -0,32%	18	1,20

2023			Comparado con 10 N - 2019			
Candidaturas	Votos	%	Candidaturas	Votos	%	
 PP	655	36,73	+ 11,12	 PP	377	25,61
 PSOE	469	26,30	+ 2,60	 PSOE	349	23,70
 VOX	466	26,13	-5,73	 VOX	469	31,86
 SUMAR	161	9,02				
 PACMA	13	0,72	-0,29	 PACMA	15	1,01
 FO	2	0,11				
 PUM+J	2	0,11	-0,29	 PUM+J	6	0,40
 RECORTES CERO	1	0,05				
 FE de las JONS	1	0,05				










2023	Comparado con 10 N - 2019				
	Votos	%		Votos	%
Participación	1.938	74,11	+ 3,19%	1.805	70,92
Abstención	677	25,88	-3,19%	740	29,07
Votos válidos	1.906	98,34	-0,60%	1.786	98,94
A candidatura	1.897	99,52	+ 0,03%	1.777	99,49
En blanco	9	0,47	-0,03%	9	0,50
Votos nulos	32	1,65	+ 0,60%	19	1,05

2023			Comparado con 10 N - 2019			
Candidaturas	Votos	%		Candidaturas	Votos	%
 PP	797	41,81	+ 8	 PP	604	33,81
 PSOE	586	30,74	+ 1,97	 PSOE	514	28,77
 VOX	380	19,93	-3,02	 VOX	410	22,95
 SUMAR	128	6,71				
 PACMA	3	0,15	-0,24	 PACMA	7	0,39
 FO	2	0,10				
 PUM+J	1	0,05	-0,06	 PUM+J	2	0,11
 RECORTES CERO	0	0				
 FE de las JONS	0	0				













2023	Comparado con 10 N - 2019			
	Votos	%	Votos	%
Participación	592	71,84 + 2,18%	542	69,66
Abstención	232	28,15 - 2,18%	236	30,33
Votos válidos	583	98,47 - 0,05%	534	98,52
A candidatura	582	99,82 + 0,76%	529	99,06
En blanco	1	0,17 - 0,76%	5	0,93
Votos nulos	9	1,52 + 0,05%	8	1,47

2023			Comparado con 10 N - 2019			
Candidaturas	Votos	%	Candidaturas	Votos	%	
 PP	220	37,73	+ 11,71	 PP	139	26,02
 PSOE	210	36,02	+ 2,13	 PSOE	181	33,89
 VOX	111	19,03	- 6,06	 VOX	134	25,09
 SUMAR	34	5,83				
 FO	3	0,51				
 PACMA	3	0,51	- 0,23	 PACMA	4	0,74
 FE de las JONS	1	0,17				
 PUM+J	0	0	- 0,18	 PUM+J	1	0,18
 RECORTES CERO	0	0				

2023	Comparado con 10 N - 2019			
	Votos	%	Votos	%
Participación	82	88,17 + 2,63%	71	85,54
Abstención	11	11,82 -2,63%	12	14,45
Votos válidos	82	100 + 2,82%	69	97,18
A candidatura	82	100 0%	69	100,00
En blanco	0	0 0%	0	0,00
Votos nulos	0	0 -2,81%	2	2,81

2023			Comparado con 10 N - 2019			
Candidaturas	Votos	%	Candidaturas	Votos	%	
 PP	31	37,80	+ 0,12	 PP	26	37,68
 VOX	24	29,26	+ 4,63	 VOX	17	24,63
 PSOE	23	28,04	-6,74	 PSOE	24	34,78
 SUMAR	4	4,87				
 FO	0	0				
 PUM+J	0	0	0	 PUM+J	0	0
 PACMA	0	0	0	 PACMA	0	0
 RECORTES CERO	0	0				
 FE de las JONS	0	0				













2023			Comparado con 10 N - 2019	
	Votos	%	Votos	%
Participación	954	80,98 + 4,59%	838	76,39
Abstención	224	19,01 -4,59%	259	23,60
Votos válidos	940	98,53 + 0,21%	824	98,32
A candidatura	930	98,93 -0,58%	820	99,51
En blanco	10	1,06 + 0,58%	4	0,48
Votos nulos	14	1,46 -0,21%	14	1,67

2023			Comparado con 10 N - 2019		
Candidaturas	Votos	%	Candidaturas	Votos	%
 PP	379	40,31 + 11,67	 PP	236	28,64
 PSOE	238	25,31 -2,72	 PSOE	231	28,03
 VOX	234	24,89 -2,77	 VOX	228	27,66
 SUMAR	72	7,65			
 PACMA	3	0,31 -0,41	 PACMA	6	0,72
 FO	2	0,21			
 PUM+J	1	0,10 -0,02	 PUM+J	1	0,12
 FE de las JONS	1	0,10			
 RECORTES CERO	0	0			

2023	Comparado con 10 N - 2019			
	Votos	%	Votos	%
Participación	11.127	65,56 -0,89%	10.281	66,45
Abstención	5.844	34,43 + 0,89%	5.189	33,54
Votos válidos	10.989	98,75 -0,14%	10.167	98,89
A candidatura	10.902	99,20 -0,13%	10.099	99,33
En blanco	87	0,79 + 0,13%	68	0,66
Votos nulos	138	1,24 + 0,14%	114	1,10

2023			Comparado con 10 N - 2019			
Candidaturas	Votos	%	Candidaturas	Votos	%	
 PP	3.594	32,70	+ 16,32	 PP	1.666	16,38
 PSOE	2.955	26,89	+ 1,61	 PSOE	2.571	25,28
 VOX	2.777	25,27	-6	 VOX	3.180	31,27
 SUMAR	1.378	12,53				
 PACMA	119	1,08	-0,56	 PACMA	167	1,64
 FO	32	0,29				
 PUM+J	26	0,23	-0,08	 PUM+J	32	0,31
 FE de las JONS	12	0,10				
 RECORTES CERO	9	0,08				

2023	Comparado con 10 N - 2019			
	Votos	%	Votos	%
Participación	463	79,01 + 7,90%	448	71,11
Abstención	123	20,98 - 7,90%	182	28,88
Votos válidos	456	98,48 + 0,72%	438	97,76
A candidatura	456	100 + 0,23%	437	99,77
En blanco	0	0 - 0,22%	1	0,22
Votos nulos	7	1,51 - 0,72%	10	2,23

2023			Comparado con 10 N - 2019		
Candidaturas	Votos	%	Candidaturas	Votos	%
 PP	201	44,07 + 10,29	 PP	148	33,78
 PSOE	178	39,03 - 0,01	 PSOE	171	39,04
 VOX	51	11,18 - 4,11	 VOX	67	15,29
 SUMAR	23	5,04			
 PACMA	2	0,43 + 0,21	 PACMA	1	0,22
 FO	1	0,21			
 PUM+J	0	0	 PUM+J	0	0
 RECORTES CERO	0	0			
 FE de las JONS	0	0			

2023	Comparado con 10 N - 2019			
	Votos	%	Votos	%
Participación	6.263	74,46 + 4,38%	5.835	70,08
Abstención	2.148	25,53 -4,38%	2.491	29,91
Votos válidos	6.144	98,09 + 0,53%	5.693	97,56
A candidatura	6.083	99 -0,15%	5.645	99,15
En blanco	61	0,99 + 0,15%	48	0,84
Votos nulos	119	1,90 -0,53%	142	2,43

2023			Comparado con 10 N - 2019			
Candidaturas	Votos	%	Candidaturas	Votos	%	
 PP	2.284	37,17	+ 14,38	 PP	1.298	22,79
 PSOE	1.940	31,57	-2,36	 PSOE	1.932	33,93
 VOX	1.197	19,48	-4,65	 VOX	1.374	24,13
 SUMAR	604	9,83				
 PACMA	20	0,32	-0,10	 PACMA	24	0,42
 FO	18	0,29				
 RECORTES CERO	8	0,13				
 PUM+J	6	0,09	-0,08	 PUM+J	10	0,17
 FE de las JONS	6	0,09				





2023	Comparado con 10 N - 2019				
	Votos	%		Votos	%
Participación	134	79,76	-6,38%	143	86,14
Abstención	34	20,23	+6,38%	23	13,85
Votos válidos	133	99,25	-0,05%	142	99,30
A candidatura	132	99,24	-0,05%	141	99,29
En blanco	1	0,75	+0,05%	1	0,70
Votos nulos	1	0,74	+0,05%	1	0,69

2023			Comparado con 10 N - 2019			
Candidaturas	Votos	%		Candidaturas	Votos	%
 PP	58	43,60	+2,06	 PP	59	41,54
 PSOE	39	29,32	-2,37	 PSOE	45	31,69
 VOX	24	18,04	+0,44	 VOX	25	17,60
 SUMAR	10	7,51				
 PUM+J	1	0,75	+0,75	 PUM+J	0	0
 FO	0	0				
 PACMA	0	0	0	 PACMA	0	0
 RECORTES CERO	0	0				
 FE de las JONS	0	0				

2023	Comparado con 10 N - 2019			
	Votos	%	Votos	%
Participación	44.537	71,52 + 1,63%	43.750	69,89
Abstención	17.735	28,47 -1,63%	18.848	30,10
Votos válidos	43.980	98,74 -0,13%	43.259	98,87
A candidatura	43.641	99,22 -0,01%	42.930	99,23
En blanco	339	0,77 + 0,01%	329	0,76
Votos nulos	557	1,25 + 0,13%	491	1,12

2023			Comparado con 10 N - 2019			
Candidaturas	Votos	%	Candidaturas	Votos	%	
 PP	16.682	37,93	+ 12,42	 PP	11.038	25,51
 PSOE	14.848	33,76	+ 2,22	 PSOE	13.645	31,54
 VOX	8.365	19,02	-4,49	 VOX	10.171	23,51
 SUMAR	3.059	6,95				
 FO	297	0,67				
 PACMA	227	0,51	-0,24	 PACMA	325	0,75
 PUM+J	81	0,18	-0,03	 PUM+J	92	0,21
 RECORTES CERO	52	0,11				
 FE de las JONS	30	0,06				

2023	Comparado con 10 N - 2019			
	Votos	%	Votos	%
Participación	1.250	81,01 + 2,86%	1.231	78,15
Abstención	293	18,98 -2,86%	344	21,84
Votos válidos	1.226	98,07 -0,22%	1.210	98,29
A candidatura	1.220	99,51 -0,07%	1.205	99,58
En blanco	6	0,48 + 0,07%	5	0,41
Votos nulos	24	1,91 + 0,21%	21	1,70

2023			Comparado con 10 N - 2019			
Candidaturas	Votos	%	Candidaturas	Votos	%	
 PSOE	562	45,84	-1,26	 PSOE	570	47,10
 PP	464	37,84	+ 9,75	 PP	340	28,09
 VOX	133	10,84	-0,15	 VOX	133	10,99
 SUMAR	60	4,89				
 RECORTES CERO	1	0,08				
 FO	0	0				
 PUM+J	0	0	-0,16	 PUM+J	2	0,16
 PACMA	0	0	-0,33	 PACMA	4	0,33
 FE de las JONS	0	0				


2023	Comparado con 10 N - 2019			
	Votos	%	Votos	%
Participación	48.553	77,21 + 2,55%	46.917	74,66
Abstención	14.329	22,78 -2,55%	15.919	25,33
Votos válidos	47.976	98,81 + 0,02%	46.353	98,79
A candidatura	47.606	99,22 + 0,14%	45.929	99,08
En blanco	370	0,77 -0,14%	424	0,91
Votos nulos	577	1,18 -0,02%	564	1,20

2023			Comparado con 10 N - 2019			
Candidaturas	Votos	%	Candidaturas	Votos	%	
 PP	19.374	40,38	+ 12,20	 PP	13.063	28,18
 PSOE	14.352	29,91	+ 0,34	 PSOE	13.710	29,57
 VOX	8.120	16,92	-3,10	 VOX	9.283	20,02
 SUMAR	5.252	10,94				
 PACMA	259	0,53	-0,28	 PACMA	380	0,81
 FO	91	0,18				
 PUM+J	87	0,18	-0,07	 PUM+J	118	0,25
 RECORTES CERO	38	0,07				
 FE de las JONS	33	0,06				










2023	Comparado con 10 N - 2019			
	Votos	%	Votos	%
Participación	128	78,52 + 14,84%	114	63,68
Abstención	35	21,47 -14,84%	65	36,31
Votos válidos	127	99,21 + 1,85%	111	97,36
A candidatura	127	100 + 0,91%	110	99,09
En blanco	0	0 -0,90%	1	0,90
Votos nulos	1	0,78 -1,85%	3	2,63

2023			Comparado con 10 N - 2019			
Candidaturas	Votos	%	Candidaturas	Votos	%	
 PP	55	43,30	+ 0,06	 PP	48	43,24
 PSOE	33	25,98	-8,25	 PSOE	38	34,23
 VOX	28	22,04	+ 6,73	 VOX	17	15,31
 SUMAR	8	6,29				
 PACMA	3	2,36	+ 1,46	 PACMA	1	0,90
 FO	0	0				
 PUM+J	0	0	0	 PUM+J	0	0
 RECORTES CERO	0	0				
 FE de las JONS	0	0				















2023	Comparado con 10 N - 2019				
	Votos	%		Votos	%
Participación	142	73,95	-1,30%	146	75,25
Abstención	50	26,04	+1,30%	48	24,74
Votos válidos	140	98,59	+2,70%	140	95,89
A candidatura	140	100	0%	140	100,00
En blanco	0	0	0%	0	0,00
Votos nulos	2	1,40	-2,70%	6	4,10

2023				Comparado con 10 N - 2019		
Candidaturas	Votos	%		Candidaturas	Votos	%
 PP	75	53,57	+8,57	 PP	63	45
 PSOE	40	28,57	+4,29	 PSOE	34	24,28
 VOX	23	16,42	+1,42	 VOX	21	15
 SUMAR	2	1,42				
 FO	0	0				
 PUM+J	0	0	0	 PUM+J	0	0
 PACMA	0	0	0	 PACMA	0	0
 RECORTES CERO	0	0				
 FE de las JONS	0	0				

2023	Comparado con 10 N - 2019			
	Votos	%	Votos	%
Participación	477	76,31 + 2,10%	475	74,21
Abstención	148	23,67 -2,11%	165	25,78
Votos válidos	471	98,74 + 1,48%	462	97,26
A candidatura	469	99,57 + 0,87%	456	98,70
En blanco	2	0,42 -0,87%	6	1,29
Votos nulos	6	1,25 -1,48%	13	2,73

2023			Comparado con 10 N - 2019			
Candidaturas	Votos	%	Candidaturas	Votos	%	
 PP	226	47,98	+ 11,40	 PP	169	36,58
 PSOE	178	37,79	-0,95	 PSOE	179	38,74
 VOX	53	11,25	-0,65	 VOX	55	11,90
 SUMAR	11	2,33				
 FO	1	0,21				
 PUM+J	0	0	-0,21	 PUM+J	1	0,21
 PACMA	0	0	-0,21	 PACMA	1	0,21
 RECORTES CERO	0	0				
 FE de las JONS	0	0				

2023	Comparado con 10 N - 2019				
	Votos	%		Votos	%
Participación	7.168	73,11	+ 3,30%	6.811	69,81
Abstención	2.636	26,88	-3,30%	2.945	30,18
Votos válidos	7.076	98,71	+ 0,05%	6.720	98,66
A candidatura	7.024	99,26	-0,01%	6.671	99,27
En blanco	52	0,73	+ 0,01%	49	0,72
Votos nulos	92	1,28	-0,05%	91	1,33

2023			Comparado con 10 N - 2019			
Candidaturas	Votos	%		Candidaturas	Votos	%
 PP	2.963	41,87	+ 12,43	 PP	1.979	29,44
 PSOE	1.972	27,86	+ 0,50	 PSOE	1.839	27,36
 VOX	1.530	21,62	-4,86	 VOX	1.780	26,48
 SUMAR	503	7,10				
 PACMA	32	0,45	-0,11	 PACMA	38	0,56
 FO	14	0,19				
 RECORTES CERO	5	0,07				
 FE de las JONS	3	0,04				
 PUM+J	2	0,02	-0,24	 PUM+J	18	0,26












2023	Comparado con 10 N - 2019			
	Votos	%	Votos	%
Participación	225	79,22 + 6,56%	218	72,66
Abstención	59	20,77 -6,56%	82	27,33
Votos válidos	220	97,77 -1,77%	217	99,54
A candidatura	218	99,09 + 0,02%	215	99,07
En blanco	2	0,90 -0,02%	2	0,92
Votos nulos	5	2,22 + 1,77%	1	0,45

2023			Comparado con 10 N - 2019			
Candidaturas	Votos	%	Candidaturas	Votos	%	
 PP	89	40,45	+ 4,51	 PP	78	35,94
 VOX	65	29,54	-0,87	 VOX	66	30,41
 PSOE	55	25	-1,26	 PSOE	57	26,26
 SUMAR	8	3,63				
 PACMA	1	0,45	+ 0,45	 PACMA	0	0
 FO	0	0				
 PUM+J	0	0	0	 PUM+J	0	0
 RECORTES CERO	0	0				
 FE de las JONS	0	0				




2023	Comparado con 10 N - 2019			
	Votos	%	Votos	%
Participación	461	83,21 + 4,28%	476	78,93
Abstención	93	16,78 -4,28%	127	21,06
Votos válidos	457	99,13 -0,23%	473	99,36
A candidatura	456	99,78 0%	472	99,78
En blanco	1	0,21 0%	1	0,21
Votos nulos	4	0,86 + 0,23%	3	0,63

2023			Comparado con 10 N - 2019		
Candidaturas	Votos	%	Candidaturas	Votos	%
 PP	233	50,98 + 10,82	 PP	190	40,16
 PSOE	160	35,01 -3,67	 PSOE	183	38,68
 VOX	50	10,94 -4,70	 VOX	74	15,64
 SUMAR	9	1,96			
 PACMA	3	0,65 + 0,65	 PACMA	0	0
 PUM+J	1	0,21 + 0,21	 PUM+J	0	0
 FO	0	0			
 RECORTES CERO	0	0			
 FE de las JONS	0	0			









2023	Comparado con 10 N - 2019			
	Votos	%	Votos	%
Participación	2.955	70,09 + 0,28%	2.694	69,81
Abstención	1.261	29,90 -0,28%	1.165	30,18
Votos válidos	2.918	98,74 -0,07%	2.662	98,81
A candidatura	2.902	99,45 + 0,36%	2.638	99,09
En blanco	16	0,54 -0,36%	24	0,90
Votos nulos	37	1,25 + 0,07%	32	1,18

2023			Comparado con 10 N - 2019			
Candidaturas	Votos	%	Candidaturas	Votos	%	
 PP	957	32,79	+ 14,58	 PP	485	18,21
 PSOE	879	30,12	+ 6,31	 PSOE	634	23,81
 VOX	705	24,16	-6,41	 VOX	814	30,57
 SUMAR	293	10,04				
 PACMA	38	1,30	-0,46	 PACMA	47	1,76
 FO	13	0,44				
 RECORTES CERO	7	0,23				
 PUM+J	5	0,17	-0,05	 PUM+J	6	0,22
 FE de las JONS	5	0,17				

2023	Comparado con 10 N - 2019			
	Votos	%	Votos	%
Participación	1.571	81,35 + 3,43%	1.557	77,92
Abstención	360	18,64 -3,43%	441	22,07
Votos válidos	1.526	97,13 -0,81%	1.525	97,94
A candidatura	1.515	99,27 -0,07%	1.515	99,34
En blanco	11	0,72 + 0,07%	10	0,65
Votos nulos	45	2,86 + 0,81%	32	2,05

2023			Comparado con 10 N - 2019			
Candidaturas	Votos	%	Candidaturas	Votos	%	
 PP	586	38,40	+ 12,24	 PP	399	26,16
 PSOE	535	35,05	-0,16	 PSOE	537	35,21
 VOX	288	18,87	-4,34	 VOX	354	23,21
 SUMAR	98	6,42				
 FO	3	0,19				
 PACMA	3	0,19	+ 0,06	 PACMA	2	0,13
 PUM+J	2	0,13	+ 0,13	 PUM+J	0	0
 RECORTES CERO	0	0				
 FE de las JONS	0	0				





2023	Comparado con 10 N - 2019			
	Votos	%	Votos	%
Participación	365	76,84 + 3,42%	362	73,42
Abstención	110	23,15 -3,42%	131	26,57
Votos válidos	362	99,17 + 0,56%	357	98,61
A candidatura	361	99,72 + 1,13%	352	98,59
En blanco	1	0,27 -1,13%	5	1,40
Votos nulos	3	0,82 -0,56%	5	1,38

2023			Comparado con 10 N - 2019			
Candidaturas	Votos	%	Candidaturas	Votos	%	
 PP	151	41,71	+ 0,82	 PP	146	40,89
 PSOE	136	37,56	+ 1,15	 PSOE	130	36,41
 VOX	47	12,98	-0,46	 VOX	48	13,44
 SUMAR	25	6,90				
 FO	1	0,27				
 PACMA	1	0,27	+ 0,27	 PACMA	0	0
 PUM+J	0	0	0	 PUM+J	0	0
 RECORTES CERO	0	0				
 FE de las JONS	0	0				

2023	Comparado con 10 N - 2019			
	Votos	%	Votos	%
Participación	2.253	73,33 + 1,62%	2.044	71,71
Abstención	819	26,66 -1,62%	806	28,28
Votos válidos	2.221	98,57 -0,40%	2.023	98,97
A candidatura	2.205	99,27 + 0,02%	2.008	99,25
En blanco	16	0,72 -0,02%	15	0,74
Votos nulos	32	1,42 + 0,40%	21	1,02

2023			Comparado con 10 N - 2019			
Candidaturas	Votos	%	Candidaturas	Votos	%	
 PP	926	41,69	+ 9,37	 PP	654	32,32
 VOX	552	24,85	-2,73	 VOX	558	27,58
 PSOE	549	24,71	-0,59	 PSOE	512	25,30
 SUMAR	149	6,70				
 PACMA	18	0,81	-0,03	 PACMA	17	0,84
 FO	7	0,31				
 PUM+J	2	0,09	+ 0,09	 PUM+J	0	0
 RECORTES CERO	2	0,09				
 FE de las JONS	0	0				

2023	Comparado con 10 N - 2019			
	Votos	%	Votos	%
Participación	1.789	76,64 + 3,98%	1.693	72,66
Abstención	545	23,35 -3,98%	637	27,33
Votos válidos	1.770	98,93 + 0,83%	1.661	98,10
A candidatura	1.761	99,49 + 0,10%	1.651	99,39
En blanco	9	0,50 -0,10%	10	0,60
Votos nulos	19	1,06 -0,83%	32	1,89

2023			Comparado con 10 N - 2019			
Candidaturas	Votos	%	Candidaturas	Votos	%	
 PP	743	41,97	+ 14,34	 PP	459	27,63
 PSOE	596	33,67	-2,99	 PSOE	609	36,66
 VOX	358	20,22	-4,82	 VOX	416	25,04
 SUMAR	55	3,10				
 PACMA	6	0,33	+ 0,15	 PACMA	3	0,18
 FO	1	0,05				
 PUM+J	1	0,05	-0,07	 PUM+J	2	0,12
 FE de las JONS	1	0,05				
 RECORTES CERO	0	0				

2023	Comparado con 10 N - 2019			
	Votos	%	Votos	%
Participación	5.778	76,21 + 4,64%	5.422	71,57
Abstención	1.803	23,78 -4,64%	2.153	28,42
Votos válidos	5.698	98,61 + 0,50%	5.320	98,11
A candidatura	5.675	99,59 + 0,18%	5.289	99,41
En blanco	23	0,40 -0,18%	31	0,58
Votos nulos	80	1,38 -0,50%	102	1,88

2023			Comparado con 10 N - 2019			
Candidaturas	Votos	%	Candidaturas	Votos	%	
 PP	2.234	39,20	+ 12,40	 PP	1.426	26,80
 PSOE	2.186	38,36	-1,22	 PSOE	2.106	39,58
 VOX	762	13,37	-3,39	 VOX	892	16,76
 SUMAR	458	8,03				
 PACMA	18	0,31	-0,21	 PACMA	28	0,52
 FO	8	0,14				
 PUM+J	7	0,12	-0,08	 PUM+J	11	0,20
 RECORTES CERO	1	0,01				
 FE de las JONS	1	0,01				





2023	Comparado con 10 N - 2019			
	Votos	%	Votos	%
Participación	3.244	82,04 + 3,09%	3.133	78,95
Abstención	710	17,95 -3,09%	835	21,04
Votos válidos	3.194	98,45 + 0,34%	3.074	98,11
A candidatura	3.180	99,56 + 0,09%	3.058	99,47
En blanco	14	0,43 -0,09%	16	0,52
Votos nulos	50	1,54 -0,34%	59	1,88

2023			Comparado con 10 N - 2019			
Candidaturas	Votos	%	Candidaturas	Votos	%	
 PSOE	1.322	41,39	-0,34	 PSOE	1.283	41,73
 PP	1.238	38,76	+ 10,24	 PP	877	28,52
 VOX	453	14,18	-2,15	 VOX	502	16,33
 SUMAR	149	4,66				
 PACMA	9	0,28	-0,30	 PACMA	18	0,58
 PUM+J	4	0,12	-0,01	 PUM+J	4	0,13
 FO	3	0,09				
 RECORTES CERO	2	0,06				
 FE de las JONS	0	0				

2023			Comparado con 10 N - 2019		
	Votos	%	Votos	%	
Participación	2.087	72,28 + 2,79%	1.925	69,49	
Abstención	800	27,71 -2,79%	845	30,50	
Votos válidos	2.047	98,08 + 0,11%	1.886	97,97	
A candidatura	2.038	99,56 + 0,20%	1.874	99,36	
En blanco	9	0,43 -0,20%	12	0,63	
Votos nulos	40	1,91 -0,11%	39	2,02	

2023					Comparado con 10 N - 2019				
Candidaturas	Votos	%			Candidaturas	Votos	%		
 PSOE	787	38,44	+ 2,50		 PSOE	678	35,94		
 PP	685	33,46	+ 13,58		 PP	375	19,88		
 VOX	378	18,46	-5,45		 VOX	451	23,91		
 SUMAR	157	7,66							
 PACMA	16	0,78	-0,28		 PACMA	20	1,06		
 FO	9	0,43							
 FE de las JONS	4	0,19							
 PUM+J	1	0,04	-0,01		 PUM+J	1	0,05		
 RECORTES CERO	1	0,04							

2023	Comparado con 10 N - 2019			
	Votos	%	Votos	%
Participación	575	78,44 + 5,46%	462	72,98
Abstención	158	21,55 -5,46%	171	27,01
Votos válidos	568	98,78 -0,57%	459	99,35
A candidatura	561	98,76 + 0,29%	452	98,47
En blanco	7	1,23 -0,29%	7	1,52
Votos nulos	7	1,21 + 0,57%	3	0,64

2023			Comparado con 10 N - 2019		
Candidaturas	Votos	%	Candidaturas	Votos	%
 PP	195	34,33 + 10,59	 PP	109	23,74
 PSOE	157	27,64 -1,55	 PSOE	134	29,19
 VOX	148	26,05 -3,14	 VOX	134	29,19
 SUMAR	51	8,97			
 PACMA	6	1,05 -0,91	 PACMA	9	1,96
 RECORTES CERO	2	0,35			
 PUM+J	1	0,17 -0,04	 PUM+J	1	0,21
 FE de las JONS	1	0,17			
 FO	0	0			


2023	Comparado con 10 N - 2019			
	Votos	%	Votos	%
Participación	361	84,34 + 6,21%	361	78,13
Abstención	67	15,65 -6,21%	101	21,86
Votos válidos	353	97,78 0%	353	97,78
A candidatura	353	100 + 0,85%	350	99,15
En blanco	0	0 -0,84%	3	0,84
Votos nulos	8	2,21 0%	8	2,21

2023			Comparado con 10 N - 2019			
Candidaturas	Votos	%	Candidaturas	Votos	%	
 PSOE	144	40,79	-1,98	 PSOE	151	42,77
 PP	114	32,29	+ 11,33	 PP	74	20,96
 VOX	71	20,11	-3,40	 VOX	83	23,51
 SUMAR	23	6,51				
 FE de las JONS	1	0,28				
 FO	0	0				
 PUM+J	0	0	-0,56	 PUM+J	2	0,56
 PACMA	0	0	-0,28	 PACMA	1	0,28
 RECORTES CERO	0	0				

2023	Comparado con 10 N - 2019			
	Votos	%	Votos	%
Participación	441	84,64 + 1,25%	437	83,39
Abstención	80	15,35 -1,25%	87	16,60
Votos válidos	435	98,63 -0,22%	432	98,85
A candidatura	435	100 + 0,47%	430	99,53
En blanco	0	0 -0,46%	2	0,46
Votos nulos	6	1,36 + 0,22%	5	1,14

2023				Comparado con 10 N - 2019		
Candidaturas	Votos	%		Candidaturas	Votos	%
 PSOE	211	48,50	+ 1,05	 PSOE	205	47,45
 PP	148	34,02	+ 3,70	 PP	131	30,32
 VOX	57	13,10	-1,02	 VOX	61	14,12
 SUMAR	17	3,90				
 FO	2	0,45				
 PUM+J	0	0	0	 PUM+J	0	0
 PACMA	0	0	0	 PACMA	0	0
 RECORTES CERO	0	0				
 FE de las JONS	0	0				

2023	Comparado con 10 N - 2019			
	Votos	%	Votos	%
Participación	1.952	86,44 + 7,03%	1.890	79,41
Abstención	306	13,55 -7,03%	490	20,58
Votos válidos	1.919	98,30 + 0,21%	1.854	98,09
A candidatura	1.910	99,53 -0,03%	1.846	99,56
En blanco	9	0,46 + 0,03%	8	0,43
Votos nulos	33	1,69 -0,21%	36	1,90

2023			Comparado con 10 N - 2019		
Candidaturas	Votos	%	Candidaturas	Votos	%
 PP	829	43,19 + 8,94	 PP	635	34,25
 PSOE	740	38,56 -0,49	 PSOE	724	39,05
 VOX	252	13,13 -3,37	 VOX	306	16,50
 SUMAR	83	4,32			
 PACMA	5	0,26 -0,17	 PACMA	8	0,43
 FO	1	0,05			
 PUM+J	0	0 -0,05	 PUM+J	1	0,05
 RECORTES CERO	0	0			
 FE de las JONS	0	0			

2023	Comparado con 10 N - 2019				
	Votos	%		Votos	%
Participación	488	86,06	+ 4,50%	478	81,56
Abstención	79	13,93	-4,50%	108	18,43
Votos válidos	481	98,56	+ 0,45%	469	98,11
A candidatura	477	99,16	-0,84%	469	100,00
En blanco	4	0,83	+ 0,83%	0	0,00
Votos nulos	7	1,43	-0,45%	9	1,88

2023			Comparado con 10 N - 2019			
Candidaturas	Votos	%		Candidaturas	Votos	%
 PP	188	39,08	+ 2,84	 PP	170	36,24
 PSOE	154	32,01	+ 1,10	 PSOE	145	30,91
 VOX	103	21,41	-2,25	 VOX	111	23,66
 SUMAR	30	6,23				
 PUM+J	2	0,41	+ 0,41	 PUM+J	0	0
 FO	0	0				
 PACMA	0	0	0	 PACMA	0	0
 RECORTES CERO	0	0				
 FE de las JONS	0	0				















2023	Comparado con 10 N - 2019			
	Votos	%	Votos	%
Participación	46	75,40 + 5,09%	45	70,31
Abstención	15	24,59 -5,09%	19	29,68
Votos válidos	45	97,82 + 0,05%	44	97,77
A candidatura	43	95,55 -2,17%	43	97,72
En blanco	2	4,44 + 2,17%	1	2,27
Votos nulos	1	2,17 -0,05%	1	2,22

2023			Comparado con 10 N - 2019			
Candidaturas	Votos	%	Candidaturas	Votos	%	
 PSOE	18	40	-0,90	 PSOE	18	40,90
 PP	16	35,55	+ 10,55	 PP	11	25
 VOX	7	15,55	-9,45	 VOX	11	25
 PUM+J	1	2,22	+ 2,22	 PUM+J	0	0
 SUMAR	1	2,22				
 FO	0	0				
 PACMA	0	0	0	 PACMA	0	0
 RECORTES CERO	0	0				
 FE de las JONS	0	0				

2023	Comparado con 10 N - 2019			
	Votos	%	Votos	%
Participación	1.515	76,70 +3,11%	1.519	73,59
Abstención	460	23,29 -3,11%	545	26,40
Votos válidos	1.484	97,95 +0,46%	1.481	97,49
A candidatura	1.476	99,46 +0,07%	1.472	99,39
En blanco	8	0,53 -0,07%	9	0,60
Votos nulos	31	2,04 -0,46%	38	2,50

2023			Comparado con 10 N - 2019			
Candidaturas	Votos	%	Candidaturas	Votos	%	
 PSOE	678	45,68	-0,09	 PSOE	678	45,77
 PP	470	31,67	+8,99	 PP	336	22,68
 VOX	221	14,89	-1,04	 VOX	236	15,93
 SUMAR	90	6,06				
 FO	6	0,40				
 PACMA	6	0,40	+0,07	 PACMA	5	0,33
 PUM+J	2	0,13	+0,07	 PUM+J	1	0,06
 FE de las JONS	2	0,13				
 RECORTES CERO	1	0,06				




2023	Comparado con 10 N - 2019			
	Votos	%	Votos	%
Participación	1.069	76,85 + 2,40%	1.029	74,45
Abstención	322	23,14 -2,40%	353	25,54
Votos válidos	1.052	98,40 + 0,74%	1.005	97,66
A candidatura	1.048	99,61 + 0,31%	998	99,30
En blanco	4	0,38 -0,31%	7	0,69
Votos nulos	17	1,59 -0,74%	24	2,33

2023			Comparado con 10 N - 2019			
Candidaturas	Votos	%	Candidaturas	Votos	%	
 PP	380	36,12	+ 13,14	 PP	231	22,98
 PSOE	378	35,93	+ 0,01	 PSOE	361	35,92
 VOX	239	22,71	-6,04	 VOX	289	28,75
 SUMAR	43	4,08				
 FE de las JONS	5	0,47				
 RECORTES CERO	3	0,28				
 FO	0	0				
 PUM+J	0	0	-0,19	 PUM+J	2	0,19
 PACMA	0	0	-0,19	 PACMA	2	0,19






2023	Comparado con 10 N - 2019			
	Votos	%	Votos	%
Participación	1.485	77,06 + 0,48%	1.446	76,58
Abstención	442	22,93 -0,48%	442	23,41
Votos válidos	1.469	98,92 + 0,31%	1.426	98,61
A candidatura	1.463	99,59 -0,05%	1.421	99,64
En blanco	6	0,40 + 0,05%	5	0,35
Votos nulos	16	1,07 -0,31%	20	1,38

2023			Comparado con 10 N - 2019			
Candidaturas	Votos	%	Candidaturas	Votos	%	
 PSOE	606	41,25	-1,24	 PSOE	606	42,49
 PP	561	38,18	+ 8,59	 PP	422	29,59
 VOX	244	16,60	-2,96	 VOX	279	19,56
 SUMAR	46	3,13				
 PACMA	3	0,20	+ 0,06	 PACMA	2	0,14
 FO	2	0,13				
 PUM+J	1	0,06	-0,08	 PUM+J	2	0,14
 RECORTES CERO	0	0				
 FE de las JONS	0	0				















2023	Comparado con 10 N - 2019				
	Votos	%		Votos	%
Participación	1.463	79,25	-0,50%	1.442	79,75
Abstención	383	20,74	+0,50%	366	20,24
Votos válidos	1.451	99,17	+0,15%	1.428	99,02
A candidatura	1.440	99,24	-0,33%	1.422	99,57
En blanco	11	0,75	+0,33%	6	0,42
Votos nulos	12	0,82	-0,15%	14	0,97

2023			Comparado con 10 N - 2019			
Candidaturas	Votos	%		Candidaturas	Votos	%
 PP	594	40,93	+8,93	 PP	457	32
 PSOE	491	33,83	-3,35	 PSOE	531	37,18
 VOX	298	20,53	-2,50	 VOX	329	23,03
 SUMAR	52	3,58				
 PACMA	4	0,27	-0,08	 PACMA	5	0,35
 FE de las JONS	1	0,06				
 FO	0	0				
 PUM+J	0	0	0	 PUM+J	0	0
 RECORTES CERO	0	0				

2023	Comparado con 10 N - 2019			
	Votos	%	Votos	%
Participación	2.502	61,70 + 2,17%	2.198	59,53
Abstención	1.553	38,29 -2,17%	1.494	40,46
Votos válidos	2.476	98,96 + 0,01%	2.175	98,95
A candidatura	2.461	99,39 + 0,08%	2.160	99,31
En blanco	15	0,60 -0,08%	15	0,68
Votos nulos	26	1,03 -0,01%	23	1,04

2023			Comparado con 10 N - 2019			
Candidaturas	Votos	%	Candidaturas	Votos	%	
 PP	767	30,97	+ 15,16	 PP	344	15,81
 PSOE	742	29,96	+ 2,29	 PSOE	602	27,67
 VOX	659	26,61	-8,24	 VOX	758	34,85
 SUMAR	261	10,54				
 PACMA	21	0,84	-0,26	 PACMA	24	1,10
 PUM+J	6	0,24	+ 0,02	 PUM+J	5	0,22
 FO	3	0,12				
 RECORTES CERO	1	0,04				
 FE de las JONS	1	0,04				






2023	Comparado con 10 N - 2019			
	Votos	%	Votos	%
Participación	3.017	73,78 + 3%	2.806	70,78
Abstención	1.072	26,21 -3%	1.158	29,21
Votos válidos	2.971	98,47 -0,28%	2.771	98,75
A candidatura	2.953	99,39 -0,24%	2.761	99,63
En blanco	18	0,60 + 0,24%	10	0,36
Votos nulos	46	1,52 + 0,28%	35	1,24

2023			Comparado con 10 N - 2019			
Candidaturas	Votos	%	Candidaturas	Votos	%	
 PP	1.143	38,47	+ 9,82	 PP	794	28,65
 PSOE	964	32,44	+ 1,05	 PSOE	870	31,39
 VOX	650	21,87	-4,54	 VOX	732	26,41
 SUMAR	176	5,92				
 PACMA	10	0,33	-0,24	 PACMA	16	0,57
 FE de las JONS	5	0,16				
 FO	4	0,13				
 PUM+J	1	0,03	0	 PUM+J	1	0,03
 RECORTES CERO	0	0				

2023			Comparado con 10 N - 2019	
	Votos	%	Votos	%
Participación	2.194	69,43 -2,06%	1.986	71,49
Abstención	966	30,56 + 2,06%	792	28,50
Votos válidos	2.165	98,67 -0,07%	1.961	98,74
A candidatura	2.144	99,03 -0,05%	1.943	99,08
En blanco	21	0,96 + 0,05%	18	0,91
Votos nulos	29	1,32 + 0,07%	25	1,25

2023			Comparado con 10 N - 2019			
Candidaturas	Votos	%	Candidaturas	Votos	%	
 PSOE	730	33,71	+ 1,74	 PSOE	627	31,97
 PP	644	29,74	+ 12,25	 PP	343	17,49
 VOX	571	26,37	-4,99	 VOX	615	31,36
 SUMAR	175	8,08				
 PACMA	13	0,60	-0,67	 PACMA	25	1,27
 PUM+J	5	0,23	+ 0,08	 PUM+J	3	0,15
 FO	3	0,13				
 RECORTES CERO	3	0,13				
 FE de las JONS	0	0				

2023	Comparado con 10 N - 2019			
	Votos	%	Votos	%
Participación	492	78,46 + 6,56%	453	71,90
Abstención	135	21,53 -6,56%	177	28,09
Votos válidos	482	97,96 -1,15%	449	99,11
A candidatura	482	100 + 0,23%	448	99,77
En blanco	0	0 -0,22%	1	0,22
Votos nulos	10	2,03 + 1,15%	4	0,88

2023			Comparado con 10 N - 2019			
Candidaturas	Votos	%	Candidaturas	Votos	%	
 PP	197	40,87	+ 12,37	 PP	128	28,50
 PSOE	164	34,02	-1,83	 PSOE	161	35,85
 VOX	97	20,12	-1,92	 VOX	99	22,04
 SUMAR	21	4,35				
 FO	1	0,20				
 PACMA	1	0,20	-0,91	 PACMA	5	1,11
 FE de las JONS	1	0,20				
 PUM+J	0	0	0	 PUM+J	0	0
 RECORTES CERO	0	0				

2023	Comparado con 10 N - 2019			
	Votos	%	Votos	%
Participación	5.305	66,67 + 2,52%	4.772	64,15
Abstención	2.652	33,32 -2,52%	2.666	35,84
Votos válidos	5.223	98,45 -0,06%	4.701	98,51
A candidatura	5.187	99,31 -0,11%	4.674	99,42
En blanco	36	0,68 + 0,11%	27	0,57
Votos nulos	82	1,54 + 0,06%	71	1,48

2023			Comparado con 10 N - 2019			
Candidaturas	Votos	%	Candidaturas	Votos	%	
 PP	1.625	31,11	+ 14,31	 PP	790	16,80
 PSOE	1.525	29,19	+ 1,63	 PSOE	1.296	27,56
 VOX	1.467	28,08	-5,04	 VOX	1.557	33,12
 SUMAR	486	9,30				
 PACMA	56	1,07	+ 0,08	 PACMA	47	0,99
 FO	12	0,22				
 PUM+J	7	0,13	-0,04	 PUM+J	8	0,17
 FE de las JONS	6	0,11				
 RECORTES CERO	3	0,05				