

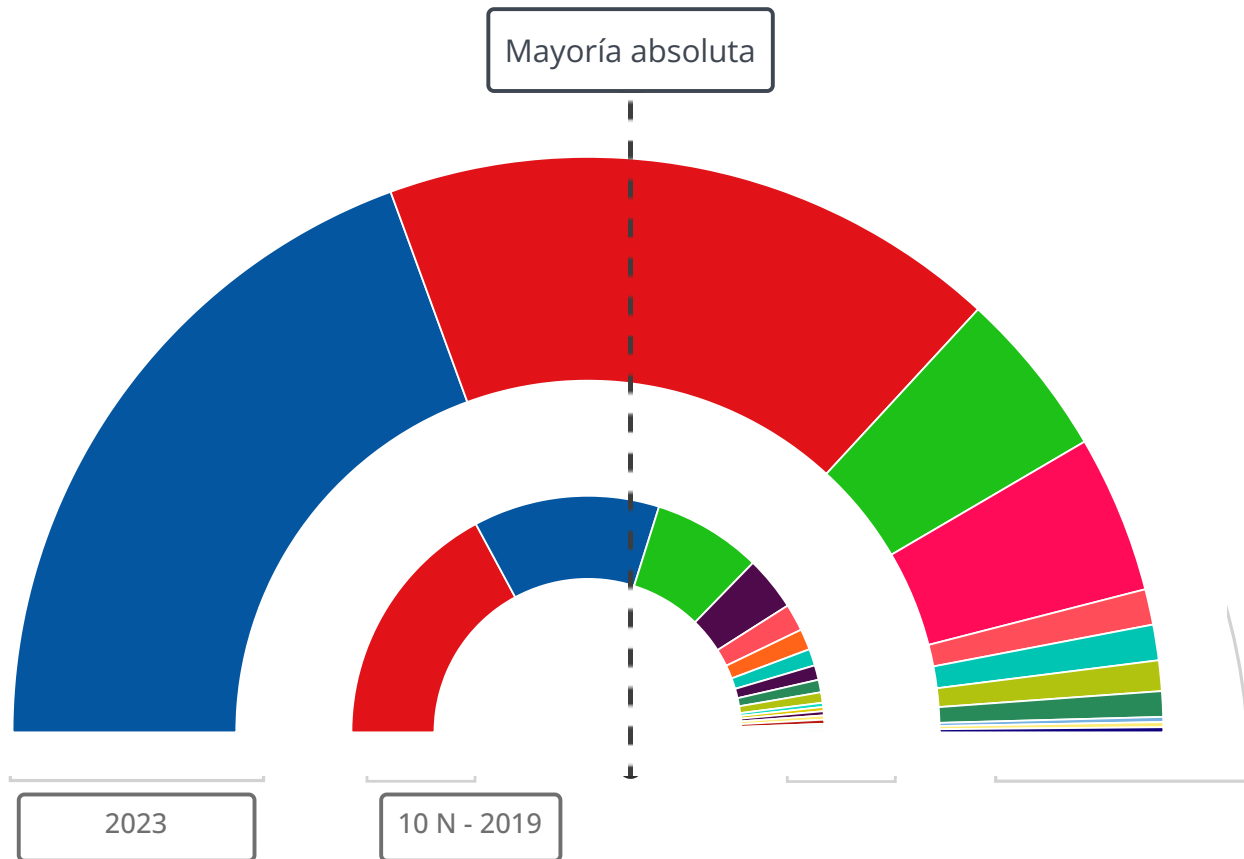
# Resultados Provisionales

Congreso  
España



## Diputados/as
















**350** Diputados/as a elegir

















## Representación

Candidaturas	2023		10 N - 2019
	Diputados/as		Diputados/as
 PP	136	+ 47	89
 PSOE	122	+ 2	120
 VOX	33	- 19	52
 SUMAR	31	--	--
 ERC	7	- 6	13

# Diputados/as

Candidaturas	2023		10 N - 2019
	Diputados/as		Diputados/as
 JxCAT - JUNTS	7	-1	8
 EH Bildu	6	+1	5
 EAJ-PNV	5	-1	6
 B.N.G.	1	0	1
 CCa	1	--	--
 U.P.N.	1	--	--
 PACMA	0	0	0
 CUP-PR	0	-2	2
 FO	0	--	--
 NC-bc	0	--	--
 PDeCAT-E-CiU	0	--	--
 RECORTES CERO	0	--	--
 U.P.L.	0	0	0
 PUM+J	0	0	0
 ARAGÓN EXISTE	0	-1	1

# Diputados/as

Candidaturas	2023		10 N - 2019
	Diputados/as		Diputados/as
 PCTE	0	0	0
 GBAI	0	0	0
 SY	0	--	--
 ADELANTE ANDALUCÍA	0	--	--
 ESCAÑOS EN BLANCO	0	0	0
 JM+	0	--	--
 XAV	0	0	0
 BQEX	0	--	--
 CJ	0	--	--
 FE de las JONS	0	0	0
 PAR	0	--	--
 ESPAÑA VACIADA	0	--	--
 PH	0	0	0
 ASTURIAS EXISTE EV	0	--	--
XH	0	--	--

# Diputados/as

Candidaturas	2023		10 N - 2019
	Diputados/as		Diputados/as
VP	0	--	--
Zsi	0	--	--
VB	0	--	--
POR MI REGIÓN	0	--	--
AHORA CANARIAS-PCPC	0	0	0
PARTIDO AUTÓNOMOS	0	--	--
EVB	0	--	--
CpM	0	0	0
EV-PCAS-TC	0	--	--
JxG	0	--	--
Somos Cc	0	--	--
PREPAL	0	0	0
ALM	0	--	--
F.I.A.	0	0	0
3e	0	--	--

# Diputados/as

Candidaturas	2023		10 N - 2019
	Diputados/as		Diputados/as
Ud.Ca	0	--	--
GITV	0	--	--
+RDS+	0	--	--
EVC	0	--	--
PUEDE	0	--	--
LB	0	--	--
UNIDOS SI	0	--	--
FUERZA CÍVICA	0	--	--
CCD	0	--	--







































# Candidaturas

España

Candidaturas

2023

























Comparado con 10 N - 2019













Candidaturas	Diputados/as	Votos	Porcentajes	Candidaturas	Diputados/as	Votos	Porcentajes
 PP	 136 +47	8.091.840	33,05% +12,25 puntos	 PP	 89	5.047.040	20,80%
 PSOE	 122 +2	7.760.970	31,70% +3,71 puntos	 PSOE	 120	6.792.199	27,99%
 VOX	 33 -19	3.033.744	12,39% -2,68 puntos	 VOX	 52	3.656.979	15,07%
 SUMAR	 31	3.014.006	12,31%				
 ERC	 7 -6	462.883	1,89% -1,71 puntos	 ERC-SOBIRANISTES	 13	874.859	3,60%
 JxCAT - JUNTS	 7 -1	392.634	1,60% -0,58 puntos	 JxCAT - JUNTS	 8	530.225	2,18%
 EH Bildu	 6 +1	333.362	1,36% +0,22 puntos	 EH Bildu	 5	277.621	1,14%
 EAJ-PNV	 5 -1	275.782	1,12% -0,44 puntos	 EAJ-PNV	 6	379.002	1,56%
 B.N.G.	 1 0	152.327	0,62% +0,13 puntos	 BNG	 1	120.456	0,49%
 CCa	 1	114.718	0,46%				
 U.P.N.	 1	51.764	0,21%				
 PACMA	 0 0	165.768	0,67% -0,27 puntos	 PACMA	 0	228.856	0,94%

# Candidaturas

2023

Comparado con 10 N - 2019

Candidaturas	Diputados/as	Votos	Porcentajes
 CUP-PR	 0 - 2	98.794	0,40% - 0,61 puntos
 FO	 0	46.605	0,19%
 NC-bc	 0	45.557	0,18%
 PDeCAT-E-CIU	 0	31.687	0,12%
 RECORTES CERO	 0	23.254	0,09%
 U.P.L.	 0 0	23.010	0,09% + 0,05 puntos
 PUM+J	 0 0	22.391	0,09% - 0,02 puntos
 EXISTE	 0 - 1	20.298	0,08% 0,00 puntos
 PCTE	 0 0	17.918	0,07% + 0,02 puntos
 GBAI	 0 0	9.839	0,04% - 0,01 puntos
 SY	 0	9.626	0,03%
 ADELANTE ANDALUCÍA	 0	9.064	0,03%

























Candidaturas	Diputados/as	Votos	Porcentajes
 CUP-PR	 2	246.971	1,01%
 UPL	 0	10.243	0,04%
 PUM+J	 0	27.272	0,11%
 ¡TERUEL EXISTE!	 1	19.761	0,08%
 PCTE	 0	13.029	0,05%
 GBAI	 0	12.709	0,05%











# Candidaturas

2023

Comparado con 10 N - 2019

























Candidaturas	Diputados/as	Votos	Porcentajes
 ESCAÑOS EN BLANCO	 0 0	8.287	0,03% +0,01 puntos
 JM+	 0	8.234	0,03%
 XAV	 0 0	7.321	0,02% 0,00 puntos
 BQEX	 0	5.754	0,02%
 CJ	 0	5.482	0,02%
 FE de las JONS	 0 0	5.104	0,02% +0,01 puntos
 PAR	 0	4.088	0,01%
 ESPAÑA VACIADA	 0	3.069	0,01%
 PH	 0 0	2.811	0,01% 0,00 puntos
 ASTURIAS EXISTE EV	 0	2.248	0,01%
 XH	 0	1.914	0,01%
 VP	 0	1.898	0,01%







Candidaturas	Diputados/as	Votos	Porcentajes
 EB	 0	5.970	0,02%
 XAV	 0	5.416	0,02%
 FE de las JONS	 0	616	0,01%
 PH	 0	3.150	0,01%

# Candidaturas

2023

Comparado con 10 N - 2019























Candidaturas	Diputados/as	Votos	Porcentajes
 Zsi	 0	1.797	0,01%
 VB	 0	1.739	0,01%
 POR MI REGIÓN	 0	1.655	0,01%
 AHORA CANARIAS-PCPC	 0 0	1.640	0,01% 0,00 puntos
 PARTIDO AUTÓNOMOS	 0	1.428	0,01%
 EVB	 0	1.400	0,01%
 CpM	 0 0	1.279	0,01% -0,02 puntos
 EV-PCAS-TC	 0	1.156	0,01%
 JxG	 0	1.099	0,01%
 Somos Cc	 0	934	0,01%
 PREPAL	 0 0	886	0,01% 0,00 puntos
 ALM	 0	792	0,01%

Candidaturas	Diputados/as	Votos	Porcentajes
 AHORA CANARIAS	 0	2.032	0,01%
 CpM	 0	8.955	0,03%
 PREPAL	 0	941	0,01%

# Candidaturas

2023

Comparado con 10 N - 2019

Candidaturas	Diputados/as	Votos	Porcentajes
 F.I.A.	 0	492	0,01% 0,00 puntos
 3e	 0	466	0,01%
 Ud.Ca	 0	452	0,01%
 GITV	 0	361	0,01%
 +RDS+	 0	297	0,01%
 EVC	 0	261	0,01%
 PUEDE	 0	257	0,01%
 LB	 0	246	0,01%
 UNIDOS SI	 0	241	0,01%
 FUERZA CÍVICA	 0	113	0,01%
 CCD	 0	100	0,01%

























Candidaturas	Diputados/as	Votos	Porcentajes
 FIA	 0	461	0,01%
 PODEMOS-IU	 26	2.381.960	9,81%

# Candidaturas

2023

Comparado con 10 N - 2019

Candidaturas	Diputados/as	Votos	Porcentajes

























Candidaturas	Diputados/as	Votos	Porcentajes
 Cs	 10	1.650.318	6,80%
 ECP- GUANYEM EL CANVI	 7	549.173	2,26%
 MÁS PAÍS- EQUO	 2	330.345	1,36%
 PODEMOS- EU	 2	188.231	0,77%
 CCa-PNC- NC	 2	124.289	0,51%
 NA+	 2	99.078	0,40%
 MÉS COMPROMÍS	 1	176.287	0,72%
 PRC	 1	68.830	0,28%
 MÁS PAÍS	 0	52.478	0,21%
 RECORTES CERO-GV	 0	35.042	0,14%
 M PAÍS- CHA-EQUO	 0	23.196	0,09%
 MÉS- ESQUERRA	 0	18.295	0,07%



# Candidaturas

2023

Comparado con 10 N - 2019















Candidaturas	Diputados/as	Votos	Porcentajes	Candidaturas	Diputados/as	Votos	Porcentajes
				 PPSO	 0	1.466	0,01%
				 EXTREMADURA UNIDA	 0	1.347	0,01%
				 PDSJE	 0	1.259	0,01%
				 P-LIB	 0	1.171	0,01%
				 MAS	 0	1.068	0,01%
				 UNIDOS SÍ-ACPS-DEF	 0	1.067	0,01%
				 ANDECHA	 0	887	0,01%
				 MDyC	 0	819	0,01%
				 PYLN	 0	630	0,01%
				 AUNACV	 0	585	0,01%
				 UNIÓN REGIONALISTA	 0	530	0,01%
				 CAnda	 0	520	0,01%

# Candidaturas

2023

Comparado con 10 N - 2019

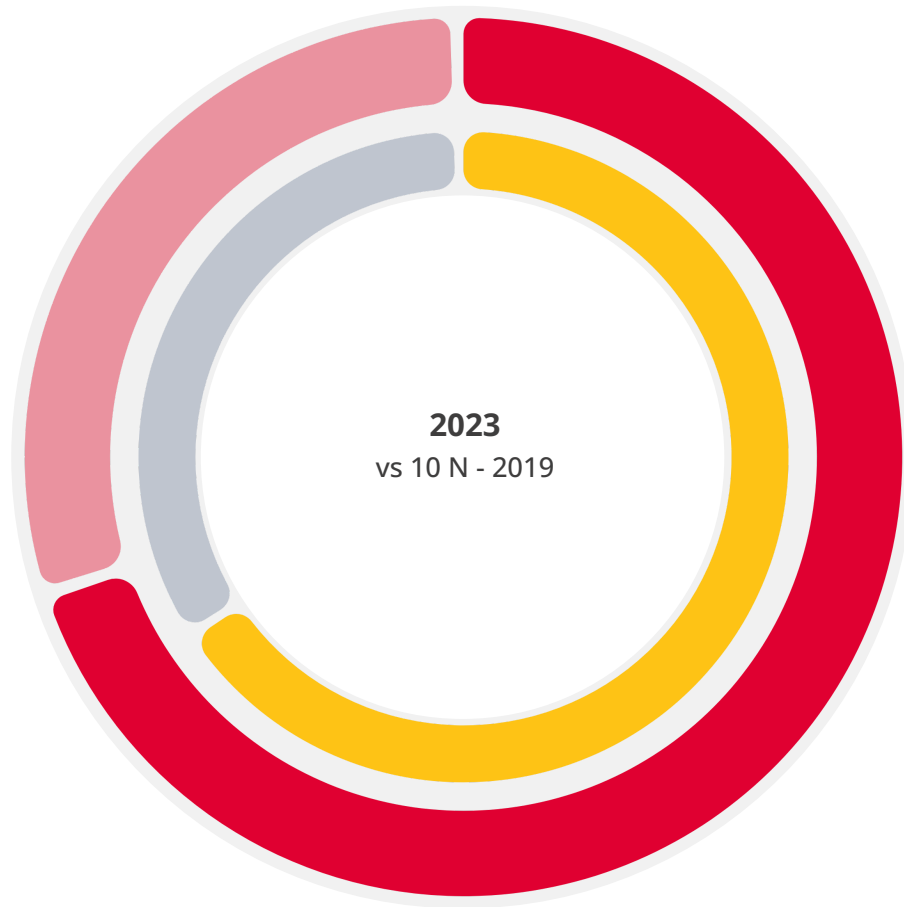
Candidaturas	Diputados/as	Votos	Porcentajes

Candidaturas	Diputados/as	Votos	Porcentajes
 SOLIDARIA	 0	270	0,01%
 RISA	 0	249	0,01%
 centrados	 0	234	0,01%
 DPL	 0	214	0,01%
 IZAR	 0	113	0,01%
 C 21	 0	72	0,01%
 UDT	 0	26	0,01%

# Participación

## Participación

Comparado con 10 N - 2019



2023

**Participación**

**70,40%**

**24.743.612**

↑ + 4,17

**Abstención**

**29,59%**

**10.402.450**

↓ - 4,17

10 N - 2019

**Participación**

**66,23%**

**24.507.715**

**Abstención**

**33,76%**

**12.493.664**



# Participación

## Votos

### 2023

Votos en blanco		
<b>0,81 %</b>	199.392	↓ - 0,08
Votos a candidaturas		
<b>99,18 %</b>	24.283.142	↑ + 0,08
<hr/>		
Votos Válidos		
<b>98,94 %</b>	24.482.534	↓ - 0,04
<hr/>		
Votos Nulos		
<b>1,05 %</b>	261.078	↑ + 0,04

### 10 N - 2019

Votos en blanco		
<b>0,89 %</b>	217.227	
Votos a candidaturas		
<b>99,10 %</b>	24.041.001	
<hr/>		
Votos Válidos		
<b>98,98 %</b>	24.258.228	
<hr/>		
Votos Nulos		
<b>1,01 %</b>	249.487	


Autonomías

Provincias

## Participación

## Mapa

---



0%



100%

# España

Autonomías	2023		10 N - 2019
	Votantes	Participación	Diferencia
Andalucía	4.416.948	68,99%	+ 3,08
Aragón	715.702	73,02%	+ 3,69
Canarias	1.028.424	63,59%	+ 8,15
Cantabria	351.641	75,35%	+ 9,61
Castilla y León	1.430.589	74,42%	+ 7,82
Castilla-La Mancha	1.157.277	74,42%	+ 4,36
Cataluña	3.547.922	65,42%	- 3,97
Ciudad Autónoma de Ce...	33.588	55,64%	+ 1,66
Ciudad Autónoma de Mel...	27.472	49,80%	- 2,59
Comunidad de Madrid	3.594.449	74,14%	+ 3,56
Comunidad Foral de Nav...	342.169	69,74%	+ 3,84
Comunitat Valenciana	2.657.815	73,59%	+ 3,80
Extremadura	634.918	73,70%	+ 6,49
Galicia	1.621.279	73,14%	+ 17,29
Illes Balears	506.278	63,60%	+ 6,79
La Rioja	175.533	74,88%	+ 7,92
País Vasco	1.155.484	67,61%	+ 1,19

	2023		10 N - 2019
Autonomías	Votantes	Participación	Diferencia
Principado de Asturias	594.442	71,13%	+ 13,02
Región de Murcia	751.682	70,78%	+ 2,76

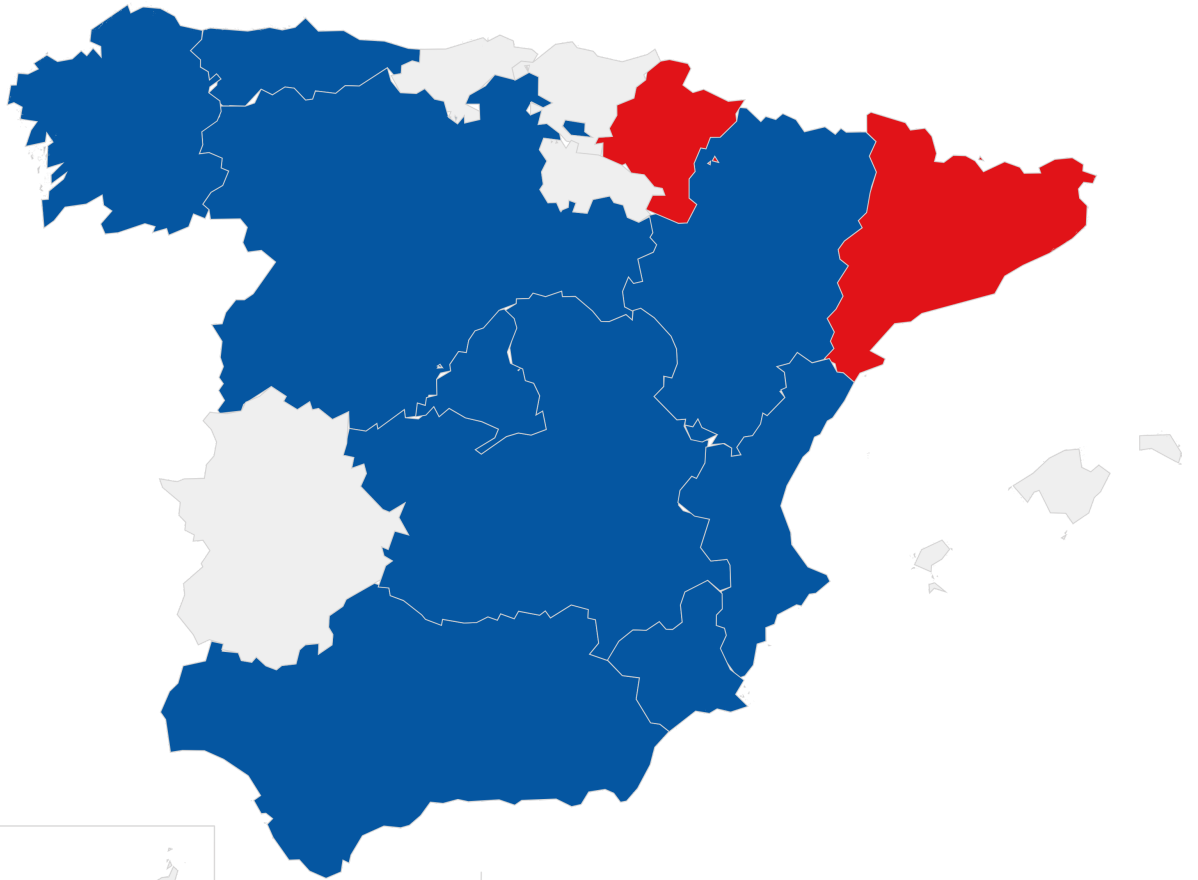
Autonomías

Provincias

## Candidaturas con más Diputados/as

### Mapa





































































---



# España

Autonomías

Candidaturas con más Diputados/as

Andalucía Escrutado 100%	 PP  25	 PSOE  21
Aragón Escrutado 100%	 PP  7	 PSOE  4
Canarias Escrutado 100%	 PSOE  6	 PP  6
Cantabria Escrutado 100%	 PP  2	 PSOE  2
Castilla y León Escrutado 100%	 PP  18	 PSOE  12
Castilla-La Mancha Escrutado 100%	 PP  10	 PSOE  8
Cataluña Escrutado 100%	 PSC  19	 SUMAR - ECP  7
Ciudad Autónoma de Ceuta Escrutado 100%	 PP  1	 PSOE  0
Ciudad Autónoma de Melilla Escrutado 100%	 PP  1	 PSOE  0
Comunidad de Madrid Escrutado 100%	 PP  15	 PSOE  11
Comunidad Foral de Navarra Escrutado 100%	 PSN-PSOE  2	 EH Bildu  1
Comunitat Valenciana Escrutado 100%	 PP  13	 PSOE  11
Extremadura Escrutado 100%	 PSOE  4	 PP  4
Galicia Escrutado 100%	 PP  13	 PSdeG-PSOE  7
Illes Balears Escrutado 100%	 PP  3	 PSIB-PSOE  3
La Rioja Escrutado 100%	 PP  2	 PSOE  2
País Vasco Escrutado 100%	 PSE-EE (PSOE)  5	 EAJ-PNV  5

---

Principado de Asturias

Escrutado 100%

● PP

👤 3

● PSOE

👤 2

---

Región de Murcia

Escrutado 100%

● PP

👤 4

● PSOE

👤 3

---

# Resultados Provisionales

## Congreso Comunidades Autónomas





























España > Andalucía

Congreso

2023	Comparado con 10 N - 2019			
	Votos	%	Votos	%
Participación	4.416.948	68,99 + 3,08%	4.336.724	65,91
Abstención	1.984.736	31 -3,08%	2.242.656	34,08
Votos válidos	4.357.885	98,66 + 0,16%	4.271.684	98,50
A candidatura	4.316.699	99,05 + 0,24%	4.221.012	98,81
En blanco	41.186	0,94 -0,24%	50.672	1,18
Votos nulos	59.063	1,33 -0,16%	65.040	1,49

2023				Comparado con 10 N - 2019			
Candidaturas	Diputados/as	Votos	%	Candidaturas	Diputados/as	Votos	%
 PP	25 + 10	1.588.179	36,44 + 15,91	 PP	15	877.202	20,53
 PSOE	21 -4	1.459.264	33,48 + 0,12	 PSOE	25	1.425.126	33,36
 VOX	9 -3	668.279	15,33 -5,03	 VOX	12	869.909	20,36
 SUMAR	6	520.826	11,95				
 PACMA	0 0	34.210	0,78 -0,33	 PACMA	0	47.485	1,11
 ADELANTE ANDALUCÍA	0	9.064	0,20				
 JM+	0	8.234	0,18				
 FO	0	7.467	0,17				
 PUM+J	0 0	6.210	0,14 + 0,02	 PUM+J	0	5.256	0,12
 RECORTES CERO	0	3.734	0,08				
 PCTE	0 0	2.889	0,06 + 0,01	 PCTE	0	2.157	0,05
 CJ	0	2.742	0,06				
 XH	0	1.914	0,04				
 JxG	0	1.099	0,02				
 ESCAÑOS EN BLANCO	0 0	928	0,02 0	 EB	0	1.273	0,02
 ALM	0	792	0,01				
 FE de las JONS	0	674	0,01				
 LB	0	194	0,01				

2023	Comparado con 10 N - 2019			
	Votos	%	Votos	%
Participación	715.702	73,02 +3,69%	707.091	69,33
Abstención	264.341	26,97 -3,69%	312.671	30,66
Votos válidos	709.157	99,08 -0,06%	701.011	99,14
A candidatura	702.863	99,11 +0,08%	694.256	99,03
En blanco	6.294	0,88 -0,08%	6.755	0,96
Votos nulos	6.545	0,91 +0,06%	6.080	0,85

2023				Comparado con 10 N - 2019			
Candidaturas	Diputados/as	Votos	%	Candidaturas	Diputados/as	Votos	%
 PP	7 +3	257.670	36,33 +12,48	 PP	4	167.233	23,85
 PSOE	4 -2	220.464	31,08 +0,36	 PSOE	6	215.361	30,72
 VOX	1 0	103.887	14,64 -2,32	 VOX	1	118.936	16,96
 SUMAR ARAGÓN	1	86.944	12,26				
 EXISTE	0 -1	20.298	2,86 +0,05	 ¡TERUEL EXISTE!	1	19.761	2,81
 PAR	0	4.088	0,57				
 PACMA	0 0	3.015	0,42 -0,23	 PACMA	0	4.565	0,65
 ESCAÑOS EN BLANCO	0 0	2.714	0,38 +0,05	 EB	0	2.333	0,33
 FO	0	1.353	0,19				
 PCTE	0 0	728	0,10 +0,03	 PCTE	0	500	0,07
 PUM+J	0 0	525	0,07 -0,02	 PUM+J	0	673	0,09
 F.I.A.	0 0	492	0,06 0	 FIA	0	461	0,06
 RECORTES CERO	0	414	0,05				
 FE de las JONS	0	271	0,03				


































2023	Comparado con 10 N - 2019			
	Votos	%	Votos	%
Participación	1.028.424	63,59 + 8,15%	957.376	55,44
Abstención	588.847	36,40 - 8,15%	769.490	44,55
Votos válidos	1.016.719	98,86 - 0,10%	947.507	98,96
A candidatura	1.008.609	99,20 - 0,02%	940.152	99,22
En blanco	8.110	0,79 + 0,02%	7.355	0,77
Votos nulos	11.705	1,13 + 0,10%	9.869	1,03

2023				Comparado con 10 N - 2019			
Candidaturas	Diputados/as	Votos	%	Candidaturas	Diputados/as	Votos	%
 PSOE	6 + 1	339.300	33,37 + 4,50	 PSOE	5	273.596	28,87
 PP	6 + 2	309.509	30,44 + 9,67	 PP	4	196.809	20,77
 CCa	1	114.718	11,28				
 SUMAR	1	107.322	10,55				
 VOX	1 - 1	76.982	7,57 - 4,88	 VOX	2	118.006	12,45
 NC-bc	0	45.557	4,48				
 PACMA	0 0	9.623	0,94 - 0,32	 PACMA	0	11.946	1,26
 FO	0	2.228	0,21				
 AHORA CANARIAS-PCPC	0 0	1.640	0,16 - 0,05	 AHORA CANARIAS	0	2.032	0,21
 RECORTES CERO	0	1.147	0,11				
 PUM+J	0 0	583	0,05 - 0,04	 PUM+J	0	871	0,09

2023	Comparado con 10 N - 2019			
	Votos	%	Votos	%
Participación	351.641	75,35 + 9,61%	329.821	65,74
Abstención	115.017	24,64 -9,61%	171.855	34,25
Votos válidos	346.686	98,59 -0,58%	327.089	99,17
A candidatura	343.437	99,06 -0,43%	325.422	99,49
En blanco	3.249	0,93 + 0,43%	1.667	0,50
Votos nulos	4.955	1,40 + 0,58%	2.732	0,82



















2023				Comparado con 10 N - 2019			
Candidaturas	Diputados/as	Votos	%	Candidaturas	Diputados/as	Votos	%
 PP	2 0	145.937	42,09 + 16,24	 PP	2	84.583	25,85
 PSOE	2 + 1	115.554	33,33 + 10,09	 PSOE	1	76.028	23,24
 VOX	1 0	48.788	14,07 -0,85	 VOX	1	48.827	14,92
 SUMAR	0	29.270	8,44				
 PACMA	0 0	2.017	0,58 + 0,02	 PACMA	0	1.856	0,56
 FO	0	772	0,22				
 PCTE	0 0	574	0,16 + 0,09	 PCTE	0	247	0,07
 RECORTES CERO	0	525	0,15				

2023		Comparado con 10 N - 2019			
	Votos	%		Votos	%
Participación	1.430.589	74,42	+ 7,82%	1.406.699	66,60
Abstención	491.649	25,57	-7,82%	705.179	33,39
Votos válidos	1.415.403	98,93	+ 0,21%	1.388.798	98,72
A candidatura	1.404.477	99,22	+ 0,32%	1.373.631	98,90
En blanco	10.926	0,77	-0,32%	15.167	1,09
Votos nulos	15.186	1,06	-0,21%	17.901	1,27

2023				Comparado con 10 N - 2019				
Candidaturas	Diputados/as	Votos	%		Candidaturas	Diputados/as	Votos	%
 PP	18 +5	588.979	41,61	+ 10,01	 PP	13	438.993	31,60
 PSOE	12 0	457.175	32,29	+ 1,02	 PSOE	12	434.287	31,27
 VOX	1 -5	195.377	13,80	-2,81	 VOX	6	230.743	16,61
 SUMAR	0	99.018	6,99					
 U.P.L.	0 0	23.010	1,62	+ 0,89	 UPL	0	10.243	0,73
 SY	0	9.626	0,68					
 XAV	0 0	7.321	0,51	+ 0,13	 XAV	0	5.416	0,38
 PACMA	0 0	4.684	0,33	-0,25	 PACMA	0	8.085	0,58
 ESPAÑA VACIADA	0	3.069	0,21					
 FO	0	2.592	0,18					
 VP	0	1.898	0,13					
 Zsi	0	1.797	0,12					
 VB	0	1.739	0,12					
 PCTE	0 0	1.662	0,11	-0,01	 PCTE	0	1.741	0,12
 PUM+J	0 0	1.398	0,09	-0,08	 PUM+J	0	2.471	0,17
 EV-PCAS-TC	0	1.156	0,08					
 PREPAL	0 0	886	0,06	0	 PREPAL	0	941	0,06
 RECORTES CERO	0	834	0,05					
 ESCAÑOS EN BLANCO	0	567	0,04					
 Ud.Ca	0	452	0,03					
 GITV	0	361	0,02					
 FE de las JONS	0 0	301	0,02	0	 FE de las JONS	0	291	0,02
 CJ	0	266	0,01					
 3e	0	196	0,01					



2023	Comparado con 10 N - 2019			
	Votos	%	Votos	%
Participación	1.157.277	74,42 + 4,36%	1.102.339	70,06
Abstención	397.714	25,57 - 4,36%	471.006	29,93
Votos válidos	1.141.589	98,64 - 0,02%	1.087.645	98,66
A candidatura	1.132.712	99,22 + 0,05%	1.078.655	99,17
En blanco	8.877	0,77 - 0,05%	8.990	0,82
Votos nulos	15.688	1,35 + 0,02%	14.694	1,33













2023				Comparado con 10 N - 2019			
Candidaturas	Diputados/as	Votos	%	Candidaturas	Diputados/as	Votos	%
 PP	10 + 3	444.770	38,96 + 12,10	 PP	7	292.212	26,86
 PSOE	8 - 1	389.751	34,14 + 1,04	 PSOE	9	360.013	33,10
 VOX	3 - 2	203.108	17,79 - 4,11	 VOX	5	238.196	21,90
 SUMAR	0	83.627	7,32				
 PACMA	0 0	5.931	0,51 - 0,21	 PACMA	0	7.930	0,72
 FO	0	2.298	0,20				
 PUM+J	0 0	1.482	0,12 - 0,05	 PUM+J	0	1.933	0,17
 RECORTES CERO	0	900	0,07				
 FE de las JONS	0 0	395	0,03 + 0,02	 FE de las JONS	0	188	0,01
 PCTE	0 0	282	0,02 - 0,02	 PCTE	0	542	0,04
 ESCAÑOS EN BLANCO	0	168	0,01				

	2023				Comparado con 10 N - 2019			
	Votos	%			Votos	%		
Participación	3.547.922	65,42	-3,97%		3.896.974	69,39		
Abstención	1.874.881	34,57	+3,97%		1.718.446	30,60		
Votos válidos	3.515.968	99,09	-0,37%		3.876.232	99,46		
A candidatura	3.486.889	99,17	-0,13%		3.849.213	99,30		
En blanco	29.079	0,82	+0,13%		27.019	0,69		
Votos nulos	31.954	0,90	+0,37%		20.742	0,53		














2023				Comparado con 10 N - 2019				
Candidaturas	Diputados/as	Votos	%		Candidaturas	Diputados/as	Votos	%
 PSC	19 +7	1.213.006	34,49	+13,99	 PSC-PSOE	12	794.666	20,5
 SUMAR - ECP	7	493.548	14,03					
 ERC	7 -6	462.883	13,16	-9,40	 ERC-SOBIRANISTES	13	874.859	22,5
 JxCAT - JUNTS	7 -1	392.634	11,16	-2,51	 JxCAT-JUNTS	8	530.225	13,6
 PP	6 +4	469.117	13,34	+5,92	 PP	2	287.714	7,42
 VOX	2 0	273.023	7,76	+1,48	 VOX	2	243.640	6,28
 CUP-PR	0 -2	98.794	2,80	-3,57	 CUP-PR	2	246.971	6,37
 PACMA	0 0	36.436	1,03	-0,12	 PACMA	0	44.585	1,15
 PDeCAT-E-CiU	0	31.687	0,90					
 FO	0	7.440	0,21					
 PCTC	0 0	3.766	0,10	+0,05	 PCTC	0	2.220	0,05
 RECORTES CERO	0	3.602	0,10					
 ESCONS EN BLANC	0	451	0,01					
 EVC	0	261	0,01					
 UNIDOS SI	0	241	0,01					



2023			Comparado con 10 N - 2019		
	Votos	%	Votos	%	
Participación	33.588	55,64	+ 1,66%	33.746	53,98
Abstención	26.778	44,35	-1,66%	28.767	46,01
Votos válidos	33.236	98,95	0%	33.395	98,95
A candidatura	32.904	99	-0,02%	33.071	99,02
En blanco	332	0,99	+ 0,02%	324	0,97
Votos nulos	352	1,04	0%	351	1,04

2023				Comparado con 10 N - 2019				
Candidaturas	Diputados/as	Votos	%	Candidaturas	Diputados/as	Votos	%	
 PP	1 + 1	12.885	38,76	+ 16,49	 PP	0	7.439	22,27
 PSOE	0 0	11.299	33,99	+ 2,69	 PSOE	0	10.455	31,30
 VOX	0 -1	7.742	23,29	-11,90	 VOX	1	11.752	35,19
 SUMAR	0	812	2,44					
 FO	0	52	0,15					
 LB	0	52	0,15					
 RECORTES CERO	0	33	0,09					
 PUM+J	0 0	29	0,08	-0,04	 PUM+J	0	43	0,12




2023		Comparado con 10 N - 2019			
	Votos	%		Votos	%
Participación	27.472	49,80	-2,59%	31.172	52,39
Abstención	27.683	50,19	+ 2,59%	28.325	47,60
Votos válidos	27.176	98,92	-0,31%	30.932	99,23
A candidatura	26.923	99,06	-0,34%	30.747	99,40
En blanco	253	0,93	+ 0,34%	185	0,59
Votos nulos	296	1,07	+ 0,31%	240	0,76

2023				Comparado con 10 N - 2019				
Candidaturas	Diputados/as	Votos	%		Candidaturas	Diputados/as	Votos	%
 PP	1 0	13.369	49,19	+ 19,66	 PP	1	9.136	29,53
 PSOE	0 0	6.892	25,36	+ 8,92	 PSOE	0	5.087	16,44
 VOX	0 0	4.345	15,98	-2,42	 VOX	0	5.692	18,40
 CpM	0 0	1.279	4,70	-24,25	 CpM	0	8.955	28,95
 SUMAR	0	821	3,02					
 PACMA	0	156	0,57					
 PUM+J	0 0	39	0,14	+ 0,04	 PUM+J	0	31	0,10
 RECORTES CERO	0	22	0,08					



















2023			Comparado con 10 N - 2019	
	Votos	%	Votos	%
Participación	3.594.449	74,14 + 3,56%	3.591.464	70,58
Abstención	1.253.742	25,85 -3,56%	1.496.629	29,41
Votos válidos	3.564.144	99,15 -0,06%	3.563.147	99,21
A candidatura	3.535.444	99,19 0%	3.534.364	99,19
En blanco	28.700	0,80 0%	28.783	0,80
Votos nulos	30.305	0,84 + 0,06%	28.317	0,78

2023				Comparado con 10 N - 2019			
Candidaturas	Diputados/as	Votos	%	Candidaturas	Diputados/as	Votos	%
 PP	15 + 5	1.443.881	40,51 + 15,61	 PP	10	887.474	24,90
 PSOE	11 + 1	993.870	27,88 + 1,02	 PSOE	10	957.401	26,86
 SUMAR	6	550.389	15,44				
 VOX	5 - 2	499.733	14,02 -4,31	 VOX	7	653.476	18,33
 PACMA	0 0	21.264	0,59 -0,30	 PACMA	0	31.983	0,89
 FO	0	7.661	0,21				
 PUM+J	0 0	6.567	0,18 + 0,06	 PUM+J	0	4.305	0,12
 RECORTES CERO	0	3.723	0,10				
 PCTE	0 0	3.597	0,10 + 0,05	 PCTE	0	1.895	0,05
 PH	0 0	2.811	0,07 0	 PH	0	2.508	0,07
 FE de las JONS	0	1.948	0,05				















2023			Comparado con 10 N - 2019		
	Votos	%	Votos	%	
Participación	342.169	69,74	+ 3,84%	337.996	65,90
Abstención	148.414	30,25	-3,84%	174.830	34,09
Votos válidos	338.867	99,03	-0,07%	334.982	99,10
A candidatura	336.029	99,16	+ 0,20%	331.531	98,96
En blanco	2.838	0,83	-0,20%	3.451	1,03
Votos nulos	3.302	0,96	+ 0,07%	3.014	0,89

2023				Comparado con 10 N - 2019				
Candidaturas	Diputados/as	Votos	%	Candidaturas	Diputados/as	Votos	%	
 PSN-PSOE	2 + 1	92.798	27,38	+ 2,39	 PSOE	1	83.734	24,99
 EH Bildu	1 0	58.686	17,31	+ 0,43	 EH Bildu	1	56.548	16,88
 PP	1	56.483	16,66					
 U.P.N.	1	51.764	15,27					
 SUMAR	0	43.564	12,85					
 VOX	0 0	19.213	5,66	-0,14	 VOX	0	19.440	5,80
 GBAI	0 0	9.839	2,90	-0,89	 GBAI	0	12.709	3,79
 PACMA	0 0	1.489	0,43	-0,24	 PACMA	0	2.250	0,67
 PUM+J	0 0	971	0,28	+ 0,01	 PUM+J	0	928	0,27
 FO	0	667	0,19					
 PCTE	0 0	304	0,08	-0,03	 PCTE/ELAK	0	381	0,11
 RECORTES CERO	0	251	0,07					

2023			Comparado con 10 N - 2019	
	Votos	%	Votos	%
Participación	2.657.815	73,59 + 3,80%	2.559.947	69,79
Abstención	953.423	26,40 -3,80%	1.107.681	30,20
Votos válidos	2.631.095	98,99 -0,09%	2.536.443	99,08
A candidatura	2.610.897	99,23 + 0,02%	2.516.629	99,21
En blanco	20.198	0,76 -0,02%	19.814	0,78
Votos nulos	26.720	1 + 0,09%	23.504	0,91

2023				Comparado con 10 N - 2019			
Candidaturas	Diputados/as	Votos	%	Candidaturas	Diputados/as	Votos	%
 PP	13 + 5	918.415	34,90 + 11,86	 PP	8	584.415	23,04
 PSOE	11 + 1	845.159	32,12 + 4,52	 PSOE	10	700.159	27,60
 VOX	5 - 2	412.027	15,65 -2,80	 VOX	7	468.134	18,45
 SUMAR - COMPROMÍS	4	399.405	15,18				
 PACMA	0 0	19.377	0,73 -0,34	 PACMA	0	27.295	1,07
 FO	0	5.578	0,21				
 RECORTES CERO	0	3.329	0,12				
 CJ	0	2.042	0,07				
 PUM+J	0 0	1.720	0,06 -0,03	 PUM+J	0	2.327	0,09
 PARTIDO AUTÓNOMOS	0	1.428	0,05				
 EVB	0	1.400	0,05				
 FE de las JONS	0 0	1.017	0,03 + 0,02	 FE de las JONS	0	137	0,01








2023	Comparado con 10 N - 2019			
	Votos	%	Votos	%
Participación	634.918	73,70 + 6,49%	604.561	67,21
Abstención	226.478	26,29 -6,49%	294.878	32,78
Votos válidos	624.366	98,33 + 0,18%	593.416	98,15
A candidatura	619.440	99,21 + 0,14%	587.923	99,07
En blanco	4.926	0,78 -0,14%	5.493	0,92
Votos nulos	10.552	1,66 -0,18%	11.145	1,84

2023				Comparado con 10 N - 2019			
Candidaturas	Diputados/as	Votos	%	Candidaturas	Diputados/as	Votos	%
 PSOE	4 -1	243.956	39,07 + 0,75	 PSOE	5	227.447	38,32
 PP	4 + 1	236.936	37,94 + 11,95	 PP	3	154.269	25,99
 VOX	1 -1	85.182	13,64 -3,18	 VOX	2	99.823	16,82
 SUMAR	0	42.746	6,84				
 BQEX	0	5.754	0,92				
 PACMA	0 0	2.161	0,34 -0,27	 PACMA	0	3.676	0,61
 Somos Cc	0	934	0,14				
 FO	0	783	0,12				
 PUM+J	0 0	674	0,10 -0,10	 PUM+J	0	1.220	0,20
 RECORTES CERO	0	314	0,05				

2023	Comparado con 10 N - 2019			
	Votos	%	Votos	%
Participación	1.621.279	73,14 +17,29%	1.507.366	55,85
Abstención	595.362	26,85 -17,29%	1.191.332	44,14
Votos válidos	1.606.399	99,08 +0,36%	1.488.107	98,72
A candidatura	1.595.324	99,31 +0,40%	1.471.898	98,91
En blanco	11.075	0,68 -0,40%	16.209	1,08
Votos nulos	14.880	0,91 -0,36%	19.259	1,27

















2023				Comparado con 10 N - 2019			
Candidaturas	Diputados/as	Votos	%	Candidaturas	Diputados/as	Votos	%
 PP	13 +3	699.513	43,54 +11,61	 PP	10	475.198	31,93
 PSdeG-PSOE	7 -3	479.355	29,84 -1,40	 PSdeG-PSOE	10	465.026	31,24
 SUMAR	2	175.813	10,94				
 B.N.G.	1 0	152.327	9,48 +1,39	 BNG	1	120.456	8,09
 VOX	0 0	77.014	4,79 -3,03	 VOX	0	116.381	7,82
 PACMA	0 0	6.883	0,42 -0,35	 PACMA	0	11.475	0,77
 FO	0	2.282	0,14				
 RECORTES CERO	0	1.207	0,07				
 PCTG	0 0	614	0,03 -0,05	 PCTG	0	1.258	0,08
 PUM+J	0 0	216	0,01 -0,09	 PUM+J	0	1.582	0,10
 CCD	0	100	0,01				

2023			Comparado con 10 N - 2019	
	Votos	%	Votos	%
Participación	506.278	63,60 + 6,79%	458.592	56,81
Abstención	289.641	36,39 -6,79%	348.578	43,18
Votos válidos	501.365	99,02 -0,02%	454.199	99,04
A candidatura	496.674	99,06 + 0,09%	449.531	98,97
En blanco	4.691	0,93 -0,09%	4.668	1,02
Votos nulos	4.913	0,97 + 0,02%	4.393	0,95





















2023				Comparado con 10 N - 2019			
Candidaturas	Diputados/as	Votos	%	Candidaturas	Diputados/as	Votos	%
 PP	3 + 1	178.715	35,64 + 12,81	 PP	2	103.722	22,83
 PSIB-PSOE	3 + 1	151.134	30,14 + 4,70	 PSOE	2	115.567	25,44
MÉS PER MALLORCA-	1	83.116	16,57				
MÉS PER MENORCA-SUMAR							
 VOX	1 -1	76.302	15,21 -1,85	 VOX	2	77.520	17,06
 PACMA	0 0	4.914	0,98 -0,38	 PACMA	0	6.207	1,36
 FO	0	1.023	0,20				
 RECORTES CERO	0	751	0,14				
 PCTE	0	719	0,14				



2023	Comparado con 10 N - 2019			
	Votos	%	Votos	%
Participación	175.533	74,88 + 7,92%	167.549	66,96
Abstención	58.865	25,11 -7,92%	82.664	33,03
Votos válidos	173.255	98,70 + 0,27%	164.934	98,43
A candidatura	171.659	99,07 + 0,14%	163.177	98,93
En blanco	1.596	0,92 -0,14%	1.757	1,06
Votos nulos	2.278	1,29 -0,27%	2.615	1,56

2023				Comparado con 10 N - 2019			
Candidaturas	Diputados/as	Votos	%	Candidaturas	Diputados/as	Votos	%
 PP	2 0	79.113	45,66 + 11,44	 PP	2	56.450	34,22
 PSOE	2 0	61.916	35,73 + 0,88	 PSOE	2	57.485	34,85
 VOX	0 0	16.880	9,74 -1,72	 VOX	0	18.908	11,46
 SUMAR	0	11.320	6,53				
 PACMA	0 0	696	0,40 -0,26	 PACMA	0	1.096	0,66
ESCAÑOS  EN BLANCO	0 0	600	0,34 + 0,09	 EB	0	425	0,25
 FO	0	287	0,16				
 3e	0	270	0,15				
 PUM+J	0 0	228	0,13 -0,05	 PUM+J	0	297	0,18
 PCTE	0 0	224	0,12 -0,03	 PCTE	0	263	0,15
 RECORTES CERO	0	125	0,07				

















2023	Comparado con 10 N - 2019			
	Votos	%		
Participación	1.155.484	67,61	+ 1,19%	1.190.722 66,42
Abstención	553.353	32,38	-1,19%	601.832 33,57
Votos válidos	1.146.547	99,22	-0,21%	1.184.035 99,43
A candidatura	1.140.465	99,46	+ 0,02%	1.177.411 99,44
En blanco	6.082	0,53	-0,02%	6.624 0,55
Votos nulos	8.937	0,77	+ 0,21%	6.687 0,56

2023					Comparado con 10 N - 2019			
Candidaturas	Diputados/as	Votos	%		Candidaturas	Diputados/as	Votos	%
 PSE-EE (PSOE)	5 + 1	289.826	25,27	+ 6,07	 PSE-EE (PSOE)	4	227.396	19,20
 EAJ-PNV	5 - 1	275.782	24,05	-7,95	 EAJ-PNV	6	379.002	32
 EH Bildu	5 + 1	274.676	23,95	+ 5,28	 EH Bildu	4	221.073	18,67
 PP	2 + 1	131.789	11,49	+ 2,65	 PP	1	104.746	8,84
 SUMAR	1	127.031	11,07					
 VOX	0 0	29.943	2,61	+ 0,17	 VOX	0	28.979	2,44
 PACMA	0 0	4.937	0,43	-0,16	 PACMA	0	7.005	0,59
 FO	0	1.782	0,15					
 ESCAÑOS EN BLANCO	0 0	1.509	0,13	+ 0,09	 EB	0	570	0,04
 RECORTES CERO	0	1.140	0,09					
 PUM+J	0 0	1.037	0,09	-0,01	 PUM+J	0	1.221	0,10
 PCTE/ELAK	0 0	1.013	0,08	0	 PCTE/ELAK	0	982	0,08

2023	Comparado con 10 N - 2019				
	Votos	%		Votos	%
Participación	594.442	71,13	+ 13,02%	565.231	58,11
Abstención	241.214	28,86	-13,02%	407.349	41,88
Votos válidos	588.384	98,98	-0,04%	559.745	99,02
A candidatura	582.413	98,98	+ 0,24%	552.704	98,74
En blanco	5.971	1,01	-0,24%	7.041	1,25
Votos nulos	6.058	1,01	+ 0,04%	5.486	0,97

2023				Comparado con 10 N - 2019				
Candidaturas	Diputados/as	Votos	%		Candidaturas	Diputados/as	Votos	%
 PP	3 + 1	209.581	35,61	+ 12,40	 PP-FORO	2	129.945	23,21
 PSOE	2 - 1	202.280	34,37	+ 1,11	 PSOE	3	186.211	33,26
 SUMAR	1	87.534	14,87					
 VOX	1 0	73.438	12,48	-3,38	 VOX	1	88.788	15,86
 PACMA	0 0	2.996	0,50	-0,28	 PACMA	0	4.412	0,78
 ASTURIAS EXISTE EV	0	2.248	0,38					
 PCTE	0 0	1.546	0,26	+ 0,11	 PCTE	0	843	0,15
 FO	0	1.158	0,19					
 PUM+J	0 0	712	0,12	+ 0,04	 PUM+J	0	487	0,08
 RECORTES CERO	0	663	0,11					
 PUEDE	0	257	0,04					

2023	Comparado con 10 N - 2019			
	Votos	%	Votos	%
Participación	751.682	70,78 + 2,76%	722.345	68,02
Abstención	310.312	29,21 -2,76%	339.496	31,97
Votos válidos	744.293	99,01 + 0,04%	714.927	98,97
A candidatura	739.284	99,32 + 0,06%	709.674	99,26
En blanco	5.009	0,67 -0,06%	5.253	0,73
Votos nulos	7.389	0,98 -0,04%	7.418	1,02

2023				Comparado con 10 N - 2019			
Candidaturas	Diputados/as	Votos	%	Candidaturas	Diputados/as	Votos	%
 PP	4 + 1	306.999	41,24 + 14,74	 PP	3	189.500	26,50
 PSOE	3 0	187.971	25,25 + 0,48	 PSOE	3	177.154	24,77
 VOX	2 -1	162.481	21,83 -6,12	 VOX	3	199.829	27,95
 SUMAR	1	70.900	9,52				
 PACMA	0 0	4.979	0,66 -0,31	 PACMA	0	7.005	0,97
 POR MI REGIÓN	0	1.655	0,22				
 ESCAÑOS EN BLANCO	0	1.350	0,18				
 FO	0	1.182	0,15				
 RECORTES CERO	0	540	0,07				
 FE de las JONS	0	498	0,06				
 CJ	0	432	0,05				
 +RDS+	0	297	0,03				

# Resultados Provisionales














Congreso  
Provincias



España > **A Coruña**

**Congreso**












2023		Comparado con 10 N - 2019			
	Votos	%		Votos	%
Participación	672.772	72,94	+15,90%	620.550	57,04
Abstención	249.591	27,05	-15,90%	467.289	42,95
Votos válidos	667.447	99,20	+0,34%	613.494	98,86
A candidatura	662.442	99,25	+0,45%	606.187	98,80
En blanco	5.005	0,74	-0,45%	7.307	1,19
Votos nulos	5.325	0,79	-0,34%	7.056	1,13

2023				Comparado con 10 N - 2019				
Candidaturas	Diputados/as	Votos	%		Candidaturas	Diputados/as	Votos	%
 PP	4 +1	287.997	43,14	+12,64	 PP	3	187.127	30,50
 PSdeG-PSOE	2 -1	188.184	28,19	-1,83	 PSdeG-PSOE	3	184.178	30,02
 SUMAR	1	81.345	12,18					
 B.N.G.	1 0	66.996	10,03	+0,56	 BNG	1	58.135	9,47
 VOX	0 0	33.606	5,03	-3,17	 VOX	0	50.325	8,20
 PACMA	0 0	2.814	0,42	-0,32	 PACMA	0	4.572	0,74
 FO	0	963	0,14					
 RECORTES CERO	0	537	0,08					

2023	Comparado con 10 N - 2019				
	Votos	%		Votos	%
Participación	904.381	71,71	+ 4,35%	860.050	67,36
Abstención	356.620	28,28	-4,35%	416.641	32,63
Votos válidos	895.189	98,98	-0,05%	851.716	99,03
A candidatura	888.631	99,26	+ 0,06%	844.938	99,20
En blanco	6.558	0,73	-0,06%	6.778	0,79
Votos nulos	9.192	1,01	+ 0,05%	8.334	0,96














2023				Comparado con 10 N - 2019				
Candidaturas	Diputados/as	Votos	%		Candidaturas	Diputados/as	Votos	%
 PP	5 +2	329.167	36,77	+ 12,43	 PP	3	207.310	24,34
 PSOE	4 0	286.424	31,99	+ 3,79	 PSOE	4	240.202	28,20
 VOX	2 -1	145.562	16,26	-3,39	 VOX	3	167.395	19,65
 SUMAR - COMPROMÍS	1	114.973	12,84					
 PACMA	0 0	7.238	0,80	-0,30	 PACMA	0	9.417	1,10
 FO	0	1.716	0,19					
 PARTIDO AUTÓNOMOS	0	1.428	0,15					
 RECORTES CERO	0	1.115	0,12					
 CJ	0	1.008	0,11					

2023		Comparado con 10 N - 2019			
	Votos	%		Votos	%
Participación	223.127	74,39	+ 4,42%	216.917	69,97
Abstención	76.814	25,60	-4,42%	93.079	30,02
Votos válidos	220.403	98,77	-0,02%	214.304	98,79
A candidatura	218.574	99,17	+ 0,03%	212.482	99,14
En blanco	1.829	0,82	-0,03%	1.822	0,85
Votos nulos	2.724	1,22	+ 0,02%	2.613	1,20




















2023				Comparado con 10 N - 2019				
Candidaturas	Diputados/as	Votos	%		Candidaturas	Diputados/as	Votos	%
 PP	2 + 1	88.144	39,99	+ 12,54	 PP	1	58.835	27,45
 PSOE	2 0	75.969	34,46	+ 1,87	 PSOE	2	69.848	32,59
 VOX	0 -1	36.698	16,65	-4,02	 VOX	1	44.306	20,67
 SUMAR	0	15.677	7,11					
 PACMA	0 0	1.250	0,56	-0,21	 PACMA	0	1.651	0,77
 FO	0	372	0,16					
 PUM+J	0 0	280	0,12	-0,05	 PUM+J	0	375	0,17
 RECORTES CERO	0	184	0,08					



2023			Comparado con 10 N - 2019	
	Votos	%	Votos	%
Participación	321.266	68,14 + 7,38%	305.414	60,76
Abstención	150.176	31,85 -7,38%	197.213	39,23
Votos válidos	318.287	99,07 + 0,05%	302.424	99,02
A candidatura	315.848	99,23 + 0,11%	299.763	99,12
En blanco	2.439	0,76 -0,11%	2.661	0,87
Votos nulos	2.979	0,92 -0,05%	2.990	0,97

2023				Comparado con 10 N - 2019			
Candidaturas	Diputados/as	Votos	%	Candidaturas	Diputados/as	Votos	%
 PP	3 + 1	130.652	41,04 + 15,23	 PP	2	78.072	25,81
 PSOE	2 0	92.221	28,97 -0,55	 PSOE	2	89.295	29,52
 VOX	1 -1	67.963	21,35 -5,33	 VOX	2	80.714	26,68
 SUMAR	0	21.127	6,63				
 PACMA	0 0	1.875	0,58 -0,27	 PACMA	0	2.582	0,85
 ALM	0	792	0,24				
 FO	0	473	0,14				
 PUM+J	0 0	333	0,10 -0,02	 PUM+J	0	371	0,12
 RECORTES CERO	0	218	0,06				
 LB	0	194	0,06				










2023			Comparado con 10 N - 2019	
	Votos	%	Votos	%
Participación	169.467	67,23 + 0,62%	172.199	66,61
Abstención	82.597	32,76 -0,62%	86.296	33,38
Votos válidos	168.032	99,15 -0,06%	170.855	99,21
A candidatura	167.312	99,57 + 0,11%	169.944	99,46
En blanco	720	0,42 -0,11%	911	0,53
Votos nulos	1.435	0,84 + 0,06%	1.344	0,78

2023					Comparado con 10 N - 2019			
Candidaturas	Diputados/as	Votos	%		Candidaturas	Diputados/as	Votos	%
 PSE-EE (PSOE)	1 0	46.476	27,65	+ 5,71	 PSE-EE (PSOE)	1	37.488	21,94
 EH Bildu	1 0	32.844	19,54	+ 3,48	 EH Bildu	1	27.453	16,06
 PP	1 + 1	29.985	17,84	+ 2,92	 PP	0	25.506	14,92
 EAJ-PNV	1 0	27.936	16,62	-6,94	 EAJ-PNV	1	40.262	23,56
 SUMAR	0	21.407	12,73					
 VOX	0 0	6.500	3,86	+ 0,11	 VOX	0	6.421	3,75
 PACMA	0 0	760	0,45	-0,22	 PACMA	0	1.152	0,67
ESCAÑOS EN BLANCO	0	607	0,36					
 FO	0	349	0,20					
 RECORTES CERO	0	184	0,10					
 PCTE	0 0	158	0,09	-0,03	 PCTE/ELAK	0	215	0,12
 PUM+J	0 0	106	0,06	-0,13	 PUM+J	0	326	0,19















2023	Comparado con 10 N - 2019			
	Votos	%	Votos	%
Participación	594.442	71,13 + 13,02%	565.231	58,11
Abstención	241.214	28,86 -13,02%	407.349	41,88
Votos válidos	588.384	98,98 -0,04%	559.745	99,02
A candidatura	582.413	98,98 + 0,24%	552.704	98,74
En blanco	5.971	1,01 -0,24%	7.041	1,25
Votos nulos	6.058	1,01 + 0,04%	5.486	0,97

2023				Comparado con 10 N - 2019			
Candidaturas	Diputados/as	Votos	%	Candidaturas	Diputados/as	Votos	%
 PP	3 + 1	209.581	35,61 + 12,40	 PP-FORO	2	129.945	23,21
 PSOE	2 - 1	202.280	34,37 + 1,11	 PSOE	3	186.211	33,26
 SUMAR	1	87.534	14,87				
 VOX	1 0	73.438	12,48 -3,38	 VOX	1	88.788	15,86
 PACMA	0 0	2.996	0,50 -0,28	 PACMA	0	4.412	0,78
 ASTURIAS EXISTE EV	0	2.248	0,38				
 PCTE	0 0	1.546	0,26 + 0,11	 PCTE	0	843	0,15
 FO	0	1.158	0,19				
 PUM+J	0 0	712	0,12 + 0,04	 PUM+J	0	487	0,08
 RECORTES CERO	0	663	0,11				
 PUEDE	0	257	0,04				





















2023		Comparado con 10 N - 2019			
	Votos	%		Votos	%
Participación	98.237	76,56	+ 7,23%	94.793	69,33
Abstención	30.067	23,43	-7,23%	41.924	30,66
Votos válidos	97.090	98,83	+ 0,20%	93.496	98,63
A candidatura	96.470	99,36	+ 0,17%	92.741	99,19
En blanco	620	0,63	-0,17%	755	0,80
Votos nulos	1.147	1,16	-0,20%	1.297	1,36

2023				Comparado con 10 N - 2019				
Candidaturas	Diputados/as	Votos	%		Candidaturas	Diputados/as	Votos	%
 PP	2 + 1	42.105	43,36	+ 8,58	 PP	1	32.527	34,78
 PSOE	1 0	26.481	27,27	+ 1,10	 PSOE	1	24.474	26,17
 VOX	0 -1	14.985	15,43	-3,08	 VOX	1	17.313	18,51
 XAV	0 0	7.321	7,54	+ 1,75	 XAV	0	5.416	5,79
 SUMAR	0	4.948	5,09					
 PACMA	0 0	259	0,26	-0,20	 PACMA	0	432	0,46
 FO	0	92	0,09					
 PCTE	0 0	82	0,08	-0,02	 PCTE	0	101	0,10
 PUM+J	0 0	79	0,08	-0,02	 PUM+J	0	102	0,10
 FE de las JONS	0 0	77	0,07	+ 0,01	 FE de las JONS	0	61	0,06
 RECORTES CERO	0	41	0,04					




2023		Comparado con 10 N - 2019			
	Votos	%		Votos	%
Participación	396.721	73,65	+ 5,74%	376.940	67,91
Abstención	141.901	26,34	-5,74%	178.054	32,08
Votos válidos	390.053	98,31	+ 0,11%	370.159	98,20
A candidatura	386.836	99,17	+ 0,15%	366.560	99,02
En blanco	3.217	0,82	-0,15%	3.599	0,97
Votos nulos	6.668	1,68	-0,11%	6.781	1,79

2023				Comparado con 10 N - 2019				
Candidaturas	Diputados/as	Votos	%		Candidaturas	Diputados/as	Votos	%
 PSOE	2 -1	152.922	39,20	+ 0,76	 PSOE	3	142.312	38,44
 PP	2 0	147.685	37,86	+ 12,81	 PP	2	92.742	25,05
 VOX	1 0	53.304	13,66	-3,63	 VOX	1	64.016	17,29
 SUMAR	0	26.576	6,81					
 BQEX	0	3.859	0,98					
 PACMA	0 0	1.372	0,35	-0,29	 PACMA	0	2.400	0,64
 FO	0	469	0,12					
 PUM+J	0 0	448	0,11	-0,13	 PUM+J	0	925	0,24
 RECORTES CERO	0	201	0,05					



2023	Comparado con 10 N - 2019			
	Votos	%	Votos	%
Participación	2.667.549	66,25 -3,78%	2.942.354	70,03
Abstención	1.358.816	33,74 +3,78%	1.258.797	29,96
Votos válidos	2.646.589	99,21 -0,29%	2.927.755	99,50
A candidatura	2.625.690	99,21 -0,09%	2.907.298	99,30
En blanco	20.899	0,78 +0,09%	20.457	0,69
Votos nulos	20.960	0,78 +0,29%	14.599	0,49

2023				Comparado con 10 N - 2019			
Candidaturas	Diputados/as	Votos	%	Candidaturas	Diputados/as	Votos	%
 PSC	13 +5	946.055	35,74 +13,94	 PSC-PSOE	8	638.319	21,80
 SUMAR - ECP	5	402.527	15,20				
 PP	5 +3	363.857	13,74 +6,04	 PP	2	225.645	7,70
 ERC	4 -3	326.388	12,33 -8,80	 ERC-SOBIRANISTES	7	618.909	21,13
 JxCAT - JUNTS	3 -1	256.231	9,68 -2,06	 JxCAT-JUNTS	4	343.931	11,74
 VOX	2 0	200.138	7,56 +1,26	 VOX	2	184.715	6,30
 CUP-PR	0 -2	66.656	2,51 -3,60	 CUP-PR	2	179.041	6,11
 PACMA	0 0	27.874	1,05 -0,13	 PACMA	0	34.752	1,18
 PDeCAT-E-CiU	0	24.216	0,91				
 FO	0	5.989	0,22				
 RECORTES CERO	0	2.976	0,11				
 PCTC	0 0	2.783	0,10 +0,05	 PCTC	0	1.587	0,05

2023			Comparado con 10 N - 2019	
	Votos	%	Votos	%
Participación	611.348	67,87 + 1,11%	633.977	66,76
Abstención	289.336	32,12 -1,11%	315.621	33,23
Votos válidos	606.172	99,15 -0,27%	630.312	99,42
A candidatura	602.801	99,44 + 0,05%	626.506	99,39
En blanco	3.371	0,55 -0,05%	3.806	0,60
Votos nulos	5.176	0,84 + 0,27%	3.665	0,57
















2023				Comparado con 10 N - 2019			
Candidaturas	Diputados/as	Votos	%	Candidaturas	Diputados/as	Votos	%
 EAJ-PNV	2 -1	163.508	26,97 -8,24	 EAJ-PNV	3	221.979	35,21
 PSE-EE (PSOE)	2 0	156.639	25,84 + 6,72	 PSE-EE (PSOE)	2	120.566	19,12
 EH Bildu	2 + 1	125.418	20,69 + 5,68	 EH Bildu	1	94.669	15,01
 PP	1 0	69.771	11,51 + 2,69	 PP	1	55.621	8,82
 SUMAR	1	66.189	10,91				
 VOX	0 0	15.760	2,59 + 0,17	 VOX	0	15.284	2,42
 PACMA	0 0	2.676	0,44 -0,16	 PACMA	0	3.783	0,60
 FO	0	923	0,15				
 PUM+J	0 0	792	0,13 + 0,06	 PUM+J	0	494	0,07
 PCTE	0 0	604	0,09 + 0,02	 PCTE/ELAK	0	491	0,07
 RECORTES CERO	0	521	0,08				

2023		Comparado con 10 N - 2019			
	Votos	%		Votos	%
Participación	202.732	73,04	+ 5,60%	201.664	67,44
Abstención	74.812	26,95	-5,60%	97.325	32,55
Votos válidos	200.443	98,87	+ 0,21%	198.971	98,66
A candidatura	198.607	99,08	+ 0,40%	196.345	98,68
En blanco	1.836	0,91	-0,40%	2.626	1,31
Votos nulos	2.289	1,12	-0,21%	2.693	1,33
















2023				Comparado con 10 N - 2019				
Candidaturas	Diputados/as	Votos	%		Candidaturas	Diputados/as	Votos	%
 PP	2 0	81.626	40,72	+ 9,95	 PP	2	61.228	30,77
 PSOE	2 0	69.060	34,45	+ 2,20	 PSOE	2	64.182	32,25
 VOX	0 0	25.577	12,76	-2,10	 VOX	0	29.579	14,86
 SUMAR	0	17.249	8,60					
 VB	0	1.739	0,86					
 EV-PCAS-TC	0	1.156	0,57					
 PACMA	0 0	888	0,44	-0,27	 PACMA	0	1.415	0,71
 FO	0	477	0,23					
 PCTE	0 0	348	0,17	-0,03	 PCTE	0	404	0,20
 PUM+J	0 0	336	0,16	-0,15	 PUM+J	0	620	0,31
 RECORTES CERO	0	151	0,07					



2023			Comparado con 10 N - 2019		
	Votos	%	Votos	%	
Participación	238.197	73,79	+ 7,71%	227.621	66,08
Abstención	84.577	26,20	-7,71%	116.824	33,91
Votos válidos	234.313	98,36	+ 0,28%	223.257	98,08
A candidatura	232.604	99,27	+ 0,12%	221.363	99,15
En blanco	1.709	0,72	-0,12%	1.894	0,84
Votos nulos	3.884	1,63	-0,28%	4.364	1,91

2023				Comparado con 10 N - 2019			
Candidaturas	Diputados/as	Votos	%	Candidaturas	Diputados/as	Votos	%
 PSOE	2 0	91.034	38,85	+ 0,72	 PSOE	2	85.135 38,13
 PP	2 + 1	89.251	38,09	+ 10,54	 PP	1	61.527 27,55
 VOX	0 - 1	31.878	13,60	-2,43	 VOX	1	35.807 16,03
 SUMAR	0	16.170	6,90				
 BQEX	0	1.895	0,80				
 Somos Cc	0	934	0,39				
 PACMA	0 0	789	0,33	-0,24	 PACMA	0	1.276 0,57
 FO	0	314	0,13				
 PUM+J	0 0	226	0,09	-0,04	 PUM+J	0	295 0,13
 RECORTES CERO	0	113	0,04				



2023	Comparado con 10 N - 2019			
	Votos	%	Votos	%
Participación	642.331	65,08 + 2,81%	624.195	62,27
Abstención	344.566	34,91 -2,81%	378.100	37,72
Votos válidos	634.660	98,80 + 0,11%	616.079	98,69
A candidatura	627.568	98,88 + 0,38%	606.858	98,50
En blanco	7.092	1,11 -0,38%	9.221	1,49
Votos nulos	7.671	1,19 -0,11%	8.116	1,30

2023				Comparado con 10 N - 2019			
Candidaturas	Diputados/as	Votos	%	Candidaturas	Diputados/as	Votos	%
 PP	4 + 2	221.020	34,82 + 16,79	 PP	2	111.089	18,03
 PSOE	3 0	210.596	33,18 + 2,63	 PSOE	3	188.271	30,55
 VOX	1 -1	96.391	15,18 -6,11	 VOX	2	131.205	21,29
 SUMAR	1	81.544	12,84				
 ADELANTE ANDALUCÍA	0	9.064	1,42				
 PACMA	0 0	5.867	0,92 -0,44	 PACMA	0	8.437	1,36
 FO	0	1.209	0,19				
 CJ	0	736	0,11				
 PUM+J	0 0	657	0,10 -0,01	 PUM+J	0	707	0,11
 RECORTES CERO	0	484	0,07				













2023	Comparado con 10 N - 2019			
	Votos	%	Votos	%
Participación	351.641	75,35 + 9,61%	329.821	65,74
Abstención	115.017	24,64 -9,61%	171.855	34,25
Votos válidos	346.686	98,59 -0,58%	327.089	99,17
A candidatura	343.437	99,06 -0,43%	325.422	99,49
En blanco	3.249	0,93 + 0,43%	1.667	0,50
Votos nulos	4.955	1,40 + 0,58%	2.732	0,82

2023				Comparado con 10 N - 2019			
Candidaturas	Diputados/as	Votos	%	Candidaturas	Diputados/as	Votos	%
 PP	2 0	145.937	42,09 + 16,24	 PP	2	84.583	25,85
 PSOE	2 + 1	115.554	33,33 + 10,09	 PSOE	1	76.028	23,24
 VOX	1 0	48.788	14,07 -0,85	 VOX	1	48.827	14,92
 SUMAR	0	29.270	8,44				
 PACMA	0 0	2.017	0,58 + 0,02	 PACMA	0	1.856	0,56
 FO	0	772	0,22				
 PCTE	0 0	574	0,16 + 0,09	 PCTE	0	247	0,07
 RECORTES CERO	0	525	0,15				













2023			Comparado con 10 N - 2019	
	Votos	%	Votos	%
Participación	310.050	73,83 + 3,13%	297.492	70,70
Abstención	109.871	26,16 -3,13%	123.249	29,29
Votos válidos	306.424	98,83 -0,15%	294.469	98,98
A candidatura	303.676	99,10 -0,13%	292.231	99,23
En blanco	2.748	0,89 + 0,13%	2.238	0,76
Votos nulos	3.626	1,16 + 0,15%	3.023	1,01

2023				Comparado con 10 N - 2019			
Candidaturas	Diputados/as	Votos	%	Candidaturas	Diputados/as	Votos	%
 PP	2 + 1	107.824	35,18 + 11,35	 PP	1	70.176	23,83
 PSOE	2 0	99.856	32,58 + 4,03	 PSOE	2	84.078	28,55
 VOX	1 0	48.762	15,91 -2,71	 VOX	1	54.849	18,62
 SUMAR - COMPROMÍS	0	43.720	14,26				
 PACMA	0 0	1.944	0,63 -0,21	 PACMA	0	2.483	0,84
 FO	0	848	0,27				
 RECORTES CERO	0	490	0,15				
 FE de las JONS	0 0	232	0,07 + 0,03	 FE de las JONS	0	137	0,04

2023			Comparado con 10 N - 2019	
	Votos	%	Votos	%
Participación	33.588	55,64 + 1,66%	33.746	53,98
Abstención	26.778	44,35 -1,66%	28.767	46,01
Votos válidos	33.236	98,95 0%	33.395	98,95
A candidatura	32.904	99 -0,02%	33.071	99,02
En blanco	332	0,99 + 0,02%	324	0,97
Votos nulos	352	1,04 0%	351	1,04

2023				Comparado con 10 N - 2019			
Candidaturas	Diputados/as	Votos	%	Candidaturas	Diputados/as	Votos	%
 PP	1 + 1	12.885	38,76 + 16,49	 PP	0	7.439	22,27
 PSOE	0 0	11.299	33,99 + 2,69	 PSOE	0	10.455	31,30
 VOX	0 -1	7.742	23,29 -11,90	 VOX	1	11.752	35,19
 SUMAR	0	812	2,44				
 FO	0	52	0,15				
 LB	0	52	0,15				
 RECORTES CERO	0	33	0,09				
 PUM+J	0 0	29	0,08 -0,04	 PUM+J	0	43	0,12
















2023			Comparado con 10 N - 2019		
	Votos	%	Votos	%	
Participación	286.023	74,39 + 5,55%	272.470	68,84	
Abstención	98.454	25,60 -5,55%	123.315	31,15	
Votos válidos	282.104	98,62 + 0,05%	268.594	98,57	
A candidatura	279.760	99,16 + 0,04%	266.237	99,12	
En blanco	2.344	0,83 -0,04%	2.357	0,87	
Votos nulos	3.919	1,37 -0,05%	3.876	1,42	

2023				Comparado con 10 N - 2019			
Candidaturas	Diputados/as	Votos	%	Candidaturas	Diputados/as	Votos	%
 PP	2 0	114.443	40,56 + 12,70	 PP	2	74.835	27,86
 PSOE	2 0	99.800	35,37 + 1,11	 PSOE	2	92.046	34,26
 VOX	1 0	45.942	16,28 -4,58	 VOX	1	56.050	20,86
 SUMAR	0	17.256	6,11				
 PACMA	0 0	1.288	0,45 -0,21	 PACMA	0	1.788	0,66
 FO	0	439	0,15				
 PUM+J	0 0	360	0,12 -0,06	 PUM+J	0	484	0,18
 RECORTES CERO	0	232	0,08				

2023			Comparado con 10 N - 2019		
	Votos	%	Votos	%	
Participación	453.221	72,31	+ 2,63%	451.775	69,68
Abstención	173.524	27,68	-2,63%	196.566	30,31
Votos válidos	446.274	98,46	+ 0,10%	444.376	98,36
A candidatura	441.945	99,02	+ 0,24%	438.971	98,78
En blanco	4.329	0,97	-0,24%	5.405	1,21
Votos nulos	6.947	1,53	-0,10%	7.399	1,63


















2023				Comparado con 10 N - 2019			
Candidaturas	Diputados/as	Votos	%	Candidaturas	Diputados/as	Votos	%
 PP	2 0	169.356	37,94	+ 15,44	 PP	2	99.999 22,50
 PSOE	2 0	143.291	32,10	-0,92	 PSOE	2	146.761 33,02
 VOX	1 0	62.264	13,95	-4,62	 VOX	1	82.534 18,57
 SUMAR	1	61.063	13,68				
 PACMA	0 0	2.649	0,59	-0,29	 PACMA	0	3.946 0,88
 ESCAÑOS EN BLANCO	0 0	928	0,20	+ 0,03	 EB	0	760 0,17
 PCTE	0 0	726	0,16	+ 0,09	 PCTE	0	321 0,07
 FO	0	692	0,15				
 PUM+J	0 0	586	0,13	+ 0,03	 PUM+J	0	478 0,10
 RECORTES CERO	0	390	0,08				

2023	Comparado con 10 N - 2019			
	Votos	%	Votos	%
Participación	114.910	76,89 + 5,32%	110.537	71,57
Abstención	34.528	23,10 -5,32%	43.904	28,42
Votos válidos	113.439	98,71 0%	109.119	98,71
A candidatura	112.472	99,14 + 0,06%	108.117	99,08
En blanco	967	0,85 -0,06%	1.002	0,91
Votos nulos	1.471	1,28 0%	1.418	1,28

2023				Comparado con 10 N - 2019			
Candidaturas	Diputados/as	Votos	%	Candidaturas	Diputados/as	Votos	%
 PP	2 + 1	45.159	39,80 + 8,90	 PP	1	33.721	30,90
 PSOE	1 -1	42.358	37,33 + 0,06	 PSOE	2	40.670	37,27
 VOX	0 0	17.660	15,56 -2,86	 VOX	0	20.108	18,42
 SUMAR	0	6.282	5,53				
 PACMA	0 0	377	0,33 -0,16	 PACMA	0	545	0,49
 FO	0	207	0,18				
 ESCAÑOS EN BLANCO	0	168	0,14				
 PUM+J	0 0	106	0,09 -0,02	 PUM+J	0	129	0,11
 PCTE	0 0	97	0,08 + 0,02	 PCTE	0	66	0,06
 RECORTES CERO	0	58	0,05				




















2023			Comparado con 10 N - 2019	
	Votos	%	Votos	%
Participación	374.669	67,37 + 1,58%	384.546	65,79
Abstención	181.420	32,62 -1,58%	199.915	34,20
Votos válidos	372.343	99,37 -0,19%	382.868	99,56
A candidatura	370.352	99,46 -0,04%	380.961	99,50
En blanco	1.991	0,53 + 0,04%	1.907	0,49
Votos nulos	2.326	0,62 + 0,19%	1.678	0,43

2023					Comparado con 10 N - 2019			
Candidaturas	Diputados/as	Votos	%		Candidaturas	Diputados/as	Votos	%
 EH Bildu	2 0	116.414	31,26	+ 5,42	 EH Bildu	2	98.951	25,84
 PSE-EE (PSOE)	2 + 1	86.711	23,28	+ 5,17	 PSE-EE (PSOE)	1	69.342	18,11
 EAJ-PNV	2 0	84.338	22,65	-7,84	 EAJ-PNV	2	116.761	30,49
 SUMAR	0	39.435	10,59					
 PP	0 0	32.033	8,60	+ 2,44	 PP	0	23.619	6,16
 VOX	0 0	7.683	2,06	+ 0,17	 VOX	0	7.274	1,89
 PACMA	0 0	1.501	0,40	-0,14	 PACMA	0	2.070	0,54
 ESCAÑOS EN BLANCO	0 0	902	0,24	+ 0,10	 EB	0	570	0,14
 FO	0	510	0,13					
 RECORTES CERO	0	435	0,11					
 PCTE/ELAK	0 0	251	0,06	-0,01	 ELAK/PCTE	0	276	0,07
 PUM+J	0 0	139	0,03	-0,07	 PUM+J	0	401	0,10

















2023	Comparado con 10 N - 2019			
	Votos	%	Votos	%
Participación	324.671	62,15 <span style="color: red;">-6%</span>	357.801	68,15
Abstención	197.699	37,84 <span style="color: green;">+ 6%</span>	167.177	31,84
Votos válidos	320.419	98,69 <span style="color: red;">-0,72%</span>	355.702	99,41
A candidatura	317.448	99,07 <span style="color: red;">-0,28%</span>	353.395	99,35
En blanco	2.971	0,92 <span style="color: green;">+ 0,28%</span>	2.307	0,64
Votos nulos	4.252	1,30 <span style="color: green;">+ 0,72%</span>	2.099	0,58

2023				Comparado con 10 N - 2019			
Candidaturas	Diputados/as	Votos	%	Candidaturas	Diputados/as	Votos	%
<span style="color: red;">●</span> PSC	2 <span style="color: green;">+ 1</span>	92.609	28,90 <span style="color: green;">+ 14,08</span>	<span style="color: red;">●</span> PSC-PSOE	1	52.723	14,82
<span style="color: teal;">●</span> JxCAT - JUNTS	2 0	62.809	19,60 <span style="color: red;">-5,15</span>	<span style="color: teal;">●</span> JxCAT-JUNTS	2	88.060	24,75
<span style="color: red;">●</span> ERC	1 <span style="color: red;">-1</span>	47.234	14,74 <span style="color: red;">-11,10</span>	<span style="color: red;">●</span> ERC-SOBIRANISTES	2	91.932	25,84
<span style="color: red;">●</span> SUMAR - ECP	1	35.118	10,96				
<span style="color: blue;">●</span> PP	0 0	31.042	9,68 <span style="color: green;">+ 4,78</span>	<span style="color: blue;">●</span> PP	0	17.449	4,90
<span style="color: green;">●</span> VOX	0 0	22.514	7,02 <span style="color: green;">+ 1,83</span>	<span style="color: green;">●</span> VOX	0	18.489	5,19
<span style="color: yellow;">●</span> CUP-PR	0 0	18.106	5,65 <span style="color: red;">-3,26</span>	<span style="color: yellow;">●</span> CUP-PR	0	31.703	8,91
<span style="color: green;">●</span> PACMA	0 0	3.483	1,08 <span style="color: green;">+ 0,04</span>	<span style="color: green;">●</span> PACMA	0	3.724	1,04
<span style="color: yellow;">●</span> PDeCAT-E-CiU	0	3.331	1,03				
<span style="color: brown;">●</span> FO	0	554	0,17				
<span style="color: red;">●</span> PCTC	0 0	403	0,12 <span style="color: green;">+ 0,04</span>	<span style="color: red;">●</span> PCTC	0	316	0,08
<span style="color: green;">●</span> RECORTES CERO	0	245	0,07				









2023	Comparado con 10 N - 2019			
	Votos	%	Votos	%
Participación	504.668	70,86 + 5,85%	490.902	65,01
Abstención	207.528	29,13 -5,85%	264.105	34,98
Votos válidos	498.081	98,69 + 0,35%	482.779	98,34
A candidatura	494.045	99,18 + 0,12%	478.251	99,06
En blanco	4.036	0,81 -0,12%	4.528	0,93
Votos nulos	6.587	1,30 -0,35%	8.123	1,65

2023				Comparado con 10 N - 2019			
Candidaturas	Diputados/as	Votos	%	Candidaturas	Diputados/as	Votos	%
 PP	3 + 1	184.492	37,04 + 15,26	 PP	2	105.192	21,78
 PSOE	2 - 1	164.330	32,99 -0,19	 PSOE	3	160.190	33,18
 VOX	1 0	80.466	16,15 -4,54	 VOX	1	99.928	20,69
 SUMAR	1	57.842	11,61				
 PACMA	0 0	3.017	0,60 -0,24	 PACMA	0	4.095	0,84
 JxG	0	1.099	0,22				
 PUM+J	0 0	729	0,14 + 0,02	 PUM+J	0	624	0,12
 PCTE	0 0	665	0,13 + 0,07	 PCTE	0	322	0,06
 FO	0	642	0,12				
 CJ	0	432	0,08				
 RECORTES CERO	0	331	0,06				






















2023	Comparado con 10 N - 2019			
	Votos	%	Votos	%
Participación	141.940	74 + 2,60%	133.796	71,40
Abstención	49.863	25,99 -2,60%	53.575	28,59
Votos válidos	140.119	98,71 -0,06%	132.154	98,77
A candidatura	138.981	99,18 + 0,05%	131.006	99,13
En blanco	1.138	0,81 -0,05%	1.148	0,86
Votos nulos	1.821	1,28 + 0,06%	1.642	1,22

2023				Comparado con 10 N - 2019			
Candidaturas	Diputados/as	Votos	%	Candidaturas	Diputados/as	Votos	%
 PP	1 0	50.988	36,38 + 13,35	 PP	1	30.443	23,03
 PSOE	1 0	46.184	32,96 + 1,81	 PSOE	1	41.167	31,15
 VOX	1 0	26.981	19,25 -4,72	 VOX	1	31.683	23,97
 SUMAR	0	12.792	9,12				
 PACMA	0 0	1.031	0,73 -0,22	 PACMA	0	1.266	0,95
 FO	0	302	0,21				
 PUM+J	0 0	244	0,17 -0,04	 PUM+J	0	284	0,21
 PCTE	0 0	185	0,13 + 0,05	 PCTE	0	106	0,08
 RECORTES CERO	0	159	0,11				
 FE de las JONS	0 0	115	0,08 -0,06	 FE de las JONS	0	188	0,14






2023			Comparado con 10 N - 2019	
	Votos	%	Votos	%
Participación	260.188	65,88 + 1,90%	255.329	63,98
Abstención	134.699	34,11 -1,90%	143.690	36,01
Votos válidos	256.135	98,44 + 0,27%	250.681	98,17
A candidatura	253.732	99,06 + 0,40%	247.336	98,66
En blanco	2.403	0,93 -0,40%	3.345	1,33
Votos nulos	4.053	1,55 -0,27%	4.648	1,82

2023				Comparado con 10 N - 2019			
Candidaturas	Diputados/as	Votos	%	Candidaturas	Diputados/as	Votos	%
 PP	2 + 1	93.400	36,46 + 16,74	 PP	1	49.452	19,72
 PSOE	2 - 1	92.098	35,95 -0,61	 PSOE	3	91.656	36,56
 VOX	1 0	37.485	14,63 -6,30	 VOX	1	52.485	20,93
 SUMAR	0	26.607	10,38				
 XH	0	1.914	0,74				
 PACMA	0 0	1.652	0,64 -0,37	 PACMA	0	2.535	1,01
 PUM+J	0 0	360	0,14 0	 PUM+J	0	351	0,14
 RECORTES CERO	0	216	0,08				














2023		Comparado con 10 N - 2019			
	Votos	%		Votos	%
Participación	120.188	72,72	+ 6,27%	114.791	66,45
Abstención	45.066	27,27	-6,27%	57.931	33,54
Votos válidos	118.945	98,96	+ 0,01%	113.597	98,95
A candidatura	117.732	98,98	+ 0,18%	112.234	98,80
En blanco	1.213	1,01	-0,18%	1.363	1,19
Votos nulos	1.243	1,03	-0,01%	1.194	1,04

2023				Comparado con 10 N - 2019				
Candidaturas	Diputados/as	Votos	%		Candidaturas	Diputados/as	Votos	%
 PP	2 +1	45.562	38,30	+ 12,07	 PP	1	29.804	26,23
 PSOE	1 -1	39.899	33,54	0	 PSOE	2	38.101	33,54
 VOX	0 0	15.073	12,67	-2,50	 VOX	0	17.237	15,17
 SUMAR ARAGÓN	0	13.624	11,45					
 EXISTE	0	1.293	1,08					
 PAR	0	700	0,58					
 PACMA	0 0	482	0,40	-0,24	 PACMA	0	735	0,64
 ESCAÑOS EN BLANCO	0 0	470	0,39	+ 0,05	 EB	0	393	0,34
 FO	0	252	0,21					
 PCTE	0 0	130	0,10	+ 0,03	 PCTE	0	86	0,07
 PUM+J	0 0	106	0,08	-0,05	 PUM+J	0	153	0,13
 F.I.A.	0 0	78	0,06	0	 FIA	0	75	0,06
 RECORTES CERO	0	63	0,05					

2023			Comparado con 10 N - 2019	
	Votos	%	Votos	%
Participación	506.278	63,60 + 6,79%	458.592	56,81
Abstención	289.641	36,39 -6,79%	348.578	43,18
Votos válidos	501.365	99,02 -0,02%	454.199	99,04
A candidatura	496.674	99,06 + 0,09%	449.531	98,97
En blanco	4.691	0,93 -0,09%	4.668	1,02
Votos nulos	4.913	0,97 + 0,02%	4.393	0,95






2023				Comparado con 10 N - 2019			
Candidaturas	Diputados/as	Votos	%	Candidaturas	Diputados/as	Votos	%
 PP	3 + 1	178.715	35,64 + 12,81	 PP	2	103.722	22,83
 PSIB-PSOE	3 + 1	151.134	30,14 + 4,70	 PSOE	2	115.567	25,44
MÉS PER MALLORCA-	1	83.116	16,57				
MÉS PER MENORCA-SUMAR							
 VOX	1 -1	76.302	15,21 -1,85	 VOX	2	77.520	17,06
 PACMA	0 0	4.914	0,98 -0,38	 PACMA	0	6.207	1,36
 FO	0	1.023	0,20				
 RECORTES CERO	0	751	0,14				
 PCTE	0	719	0,14				

2023			Comparado con 10 N - 2019		
	Votos	%	Votos	%	
Participación	372.097	73,70 + 3,25%	371.043	70,45	
Abstención	132.728	26,29 -3,25%	155.616	29,54	
Votos válidos	367.196	98,68 + 0,29%	365.106	98,39	
A candidatura	364.706	99,32 + 0,25%	361.745	99,07	
En blanco	2.490	0,67 -0,25%	3.361	0,92	
Votos nulos	4.901	1,31 -0,29%	5.937	1,60	














2023				Comparado con 10 N - 2019			
Candidaturas	Diputados/as	Votos	%	Candidaturas	Diputados/as	Votos	%
 PP	2 + 1	137.180	37,35 + 14,88	 PP	1	82.055	22,47
 PSOE	2 - 1	133.280	36,29 -2,53	 PSOE	3	141.737	38,82
 VOX	1 0	54.223	14,76 -4,94	 VOX	1	71.950	19,70
 SUMAR	0	29.208	7,95				
 JM+	0	8.234	2,24				
 PACMA	0 0	1.636	0,44 -0,31	 PACMA	0	2.766	0,75
 FO	0	399	0,10				
 PUM+J	0 0	344	0,09 -0,02	 PUM+J	0	419	0,11
 RECORTES CERO	0	202	0,05				























2023	Comparado con 10 N - 2019			
	Votos	%	Votos	%
Participación	175.533	74,88 + 7,92%	167.549	66,96
Abstención	58.865	25,11 -7,92%	82.664	33,03
Votos válidos	173.255	98,70 + 0,27%	164.934	98,43
A candidatura	171.659	99,07 + 0,14%	163.177	98,93
En blanco	1.596	0,92 -0,14%	1.757	1,06
Votos nulos	2.278	1,29 -0,27%	2.615	1,56

2023				Comparado con 10 N - 2019			
Candidaturas	Diputados/as	Votos	%	Candidaturas	Diputados/as	Votos	%
 PP	2 0	79.113	45,66 + 11,44	 PP	2	56.450	34,22
 PSOE	2 0	61.916	35,73 + 0,88	 PSOE	2	57.485	34,85
 VOX	0 0	16.880	9,74 -1,72	 VOX	0	18.908	11,46
 SUMAR	0	11.320	6,53				
 PACMA	0 0	696	0,40 -0,26	 PACMA	0	1.096	0,66
ESCAÑOS  EN BLANCO	0 0	600	0,34 + 0,09	 EB	0	425	0,25
 FO	0	287	0,16				
 3e	0	270	0,15				
 PUM+J	0 0	228	0,13 -0,05	 PUM+J	0	297	0,18
 PCTE	0 0	224	0,12 -0,03	 PCTE	0	263	0,15
 RECORTES CERO	0	125	0,07				

2023	Comparado con 10 N - 2019			
	Votos	%	Votos	%
Participación	532.305	63,12 + 6,99%	489.354	56,13
Abstención	310.954	36,87 -6,99%	382.374	43,86
Votos válidos	526.824	98,97 + 0,08%	483.928	98,89
A candidatura	523.774	99,42 + 0,25%	479.953	99,17
En blanco	3.050	0,57 -0,25%	3.975	0,82
Votos nulos	5.481	1,02 -0,08%	5.426	1,10

2023				Comparado con 10 N - 2019				
Candidaturas	Diputados/as	Votos	%		Candidaturas	Diputados/as	Votos	%
 PSOE	3 0	174.767	33,17	+ 4,02	 PSOE	3	141.078	29,15
 PP	3 + 1	136.287	25,86	+ 4,50	 PP	2	103.375	21,36
 VOX	1 0	76.982	14,61	+ 1,28	 VOX	1	64.515	13,33
 SUMAR	1	53.992	10,24					
 NC-bc	0	42.422	8,05					
 CCa	0	33.327	6,32					
 PACMA	0 0	3.525	0,66	-0,53	 PACMA	0	5.796	1,19
 AHORA CANARIAS-PCPC	0 0	868	0,16	-0,06	 AHORA CANARIAS	0	1.110	0,22
 FO	0	631	0,11					
 PUM+J	0 0	583	0,11	0	 PUM+J	0	552	0,11
 RECORTES CERO	0	390	0,07					






2023		Comparado con 10 N - 2019			
	Votos	%		Votos	%
Participación	273.735	73,13	+ 11,64%	265.711	61,49
Abstención	100.555	26,86	-11,64%	166.362	38,50
Votos válidos	271.295	99,10	+ 0,25%	262.679	98,85
A candidatura	269.752	99,43	+ 0,47%	259.969	98,96
En blanco	1.543	0,56	-0,47%	2.710	1,03
Votos nulos	2.440	0,89	-0,25%	3.032	1,14

2023				Comparado con 10 N - 2019				
Candidaturas	Diputados/as	Votos	%		Candidaturas	Diputados/as	Votos	%
 PP	2 + 1	100.327	36,98	+ 8,56	 PP	1	74.672	28,42
 PSOE	2 0	91.239	33,63	+ 0,17	 PSOE	2	87.896	33,46
 VOX	0 - 1	34.974	12,89	-2,67	 VOX	1	40.884	15,56
 U.P.L.	0 0	22.499	8,29	+ 4,64	 UPL	0	9.588	3,65
 SUMAR	0	18.147	6,68					
 PACMA	0 0	831	0,30	-0,27	 PACMA	0	1.505	0,57
 FO	0	510	0,18					
 ESPAÑA VACIADA	0	459	0,16					
 PCTE	0 0	303	0,11	-0,03	 PCTE	0	379	0,14
 PREPAL	0 0	262	0,09	-0,03	 PREPAL	0	341	0,12
 PUM+J	0 0	141	0,05	-0,07	 PUM+J	0	317	0,12
 RECORTES CERO	0	60	0,02					

2023	Comparado con 10 N - 2019			
	Votos	%	Votos	%
Participación	185.207	61,95 <span style="color:red">-4,43%</span>	208.731	66,38
Abstención	113.748	38,04 <span style="color:green">+ 4,43%</span>	105.694	33,61
Votos válidos	182.847	98,72 <span style="color:red">-0,62%</span>	207.356	99,34
A candidatura	180.800	98,88 <span style="color:red">-0,37%</span>	205.816	99,25
En blanco	2.047	1,11 <span style="color:green">+ 0,37%</span>	1.540	0,74
Votos nulos	2.360	1,27 <span style="color:green">+ 0,62%</span>	1.375	0,65

2023				Comparado con 10 N - 2019			
Candidaturas	Diputados/as	Votos	%	Candidaturas	Diputados/as	Votos	%
<span style="color:red">●</span> PSC	2 <span style="color:green">+ 1</span>	53.860	29,45 <span style="color:green">+ 15</span>	<span style="color:red">●</span> PSC-PSOE	1	29.983	14,45
<span style="color:red">●</span> ERC	1 <span style="color:red">-1</span>	34.063	18,62 <span style="color:red">-12,84</span>	<span style="color:red">●</span> ERC-SOBIRANISTES	2	65.236	31,46
<span style="color:teal">●</span> JxCAT - JUNTS	1 0	33.001	18,04 <span style="color:red">-4,51</span>	<span style="color:teal">●</span> JxCAT-JUNTS	1	46.773	22,55
<span style="color:blue">●</span> PP	0 0	23.428	12,81 <span style="color:green">+ 5,73</span>	<span style="color:blue">●</span> PP	0	14.697	7,08
<span style="color:magenta">●</span> SUMAR - ECP	0	14.407	7,87				
<span style="color:green">●</span> VOX	0 0	12.461	6,81 <span style="color:green">+ 2,32</span>	<span style="color:green">●</span> VOX	0	9.312	4,49
<span style="color:yellow">●</span> CUP-PR	0 0	5.403	2,95 <span style="color:red">-3,84</span>	<span style="color:yellow">●</span> CUP-PR	0	14.098	6,79
<span style="color:orange">●</span> PDeCAT-E-CiU	0	1.852	1,01				
<span style="color:green">●</span> PACMA	0 0	1.331	0,72 <span style="color:red">-0,01</span>	<span style="color:green">●</span> PACMA	0	1.521	0,73
<span style="color:lightgrey">●</span> ESCONS EN BLANC	0	451	0,24				
<span style="color:darkred">●</span> FO	0	243	0,13				
<span style="color:darkred">●</span> PCTC	0 0	182	0,09 <span style="color:green">+ 0,03</span>	<span style="color:darkred">●</span> PCTC	0	126	0,06
<span style="color:darkgreen">●</span> RECORTES CERO	0	118	0,06				









	2023				Comparado con 10 N - 2019			
	Votos	%			Votos	%		
Participación	196.864	73,27	+ 20,11%		183.141	53,16		
Abstención	71.801	26,72	-20,11%		161.305	46,83		
Votos válidos	194.827	98,96	+ 0,60%		180.145	98,36		
A candidatura	193.595	99,36	+ 0,53%		178.051	98,83		
En blanco	1.232	0,63	-0,53%		2.094	1,16		
Votos nulos	2.037	1,03	-0,60%		2.996	1,63		

2023				Comparado con 10 N - 2019				
Candidaturas	Diputados/as	Votos	%		Candidaturas	Diputados/as	Votos	%
 PP	3 + 1	98.105	50,35	+ 12,31	 PP	2	68.530	38,04
 PSdeG-PSOE	1 - 1	59.053	30,31	-1,62	 PSOE	2	57.537	31,93
 B.N.G.	0 0	16.975	8,71	+ 1,53	 BNG	0	12.940	7,18
 SUMAR	0	10.038	5,15					
 VOX	0 0	8.345	4,28	-3,85	 VOX	0	14.652	8,13
 PACMA	0 0	564	0,28	-0,38	 PACMA	0	1.190	0,66
 FO	0	205	0,10					
 PUM+J	0 0	114	0,05	-0,07	 PUM+J	0	221	0,12
 RECORTES CERO	0	100	0,05					
 PCTG	0 0	96	0,04	-0,03	 PCTG	0	135	0,07














2023	Comparado con 10 N - 2019			
	Votos	%	Votos	%
Participación	3.594.449	74,14 +3,56%	3.591.464	70,58
Abstención	1.253.742	25,85 -3,56%	1.496.629	29,41
Votos válidos	3.564.144	99,15 -0,06%	3.563.147	99,21
A candidatura	3.535.444	99,19 0%	3.534.364	99,19
En blanco	28.700	0,80 0%	28.783	0,80
Votos nulos	30.305	0,84 +0,06%	28.317	0,78

2023				Comparado con 10 N - 2019			
Candidaturas	Diputados/as	Votos	%	Candidaturas	Diputados/as	Votos	%
 PP	15 +5	1.443.881	40,51 +15,61	 PP	10	887.474	24,90
 PSOE	11 +1	993.870	27,88 +1,02	 PSOE	10	957.401	26,86
 SUMAR	6	550.389	15,44				
 VOX	5 -2	499.733	14,02 -4,31	 VOX	7	653.476	18,33
 PACMA	0 0	21.264	0,59 -0,30	 PACMA	0	31.983	0,89
 FO	0	7.661	0,21				
 PUM+J	0 0	6.567	0,18 +0,06	 PUM+J	0	4.305	0,12
 RECORTES CERO	0	3.723	0,10				
 PCTE	0 0	3.597	0,10 +0,05	 PCTE	0	1.895	0,05
 PH	0 0	2.811	0,07 0	 PH	0	2.508	0,07
 FE de las JONS	0	1.948	0,05				

2023			Comparado con 10 N - 2019	
	Votos	%	Votos	%
Participación	792.532	67,21 +3,19%	766.819	64,02
Abstención	386.555	32,78 -3,19%	430.869	35,97
Votos válidos	782.333	98,71 +0,03%	756.721	98,68
A candidatura	774.838	99,04 +0,15%	748.363	98,89
En blanco	7.495	0,95 -0,15%	8.358	1,10
Votos nulos	10.199	1,28 -0,03%	10.098	1,31

















2023				Comparado con 10 N - 2019			
Candidaturas	Diputados/as	Votos	%	Candidaturas	Diputados/as	Votos	%
 PP	5 +2	299.977	38,34 +16,78	 PP	3	163.177	21,56
 PSOE	3 -1	236.935	30,28 +0,31	 PSOE	4	226.831	29,97
 VOX	2 0	128.965	16,48 -4,96	 VOX	2	162.280	21,44
 SUMAR	1	95.662	12,22				
 PACMA	0 0	8.301	1,06 -0,40	 PACMA	0	11.089	1,46
 FO	0	1.994	0,25				
 PUM+J	0 0	1.465	0,18 +0,07	 PUM+J	0	904	0,11
 RECORTES CERO	0	866	0,11				
 CJ	0	673	0,08				

2023		Comparado con 10 N - 2019			
	Votos	%		Votos	%
Participación	27.472	49,80	-2,59%	31.172	52,39
Abstención	27.683	50,19	+ 2,59%	28.325	47,60
Votos válidos	27.176	98,92	-0,31%	30.932	99,23
A candidatura	26.923	99,06	-0,34%	30.747	99,40
En blanco	253	0,93	+ 0,34%	185	0,59
Votos nulos	296	1,07	+ 0,31%	240	0,76




2023				Comparado con 10 N - 2019				
Candidaturas	Diputados/as	Votos	%		Candidaturas	Diputados/as	Votos	%
 PP	1 0	13.369	49,19	+ 19,66	 PP	1	9.136	29,53
 PSOE	0 0	6.892	25,36	+ 8,92	 PSOE	0	5.087	16,44
 VOX	0 0	4.345	15,98	-2,42	 VOX	0	5.692	18,40
 CpM	0 0	1.279	4,70	-24,25	 CpM	0	8.955	28,95
 SUMAR	0	821	3,02					
 PACMA	0	156	0,57					
 PUM+J	0 0	39	0,14	+ 0,04	 PUM+J	0	31	0,10
 RECORTES CERO	0	22	0,08					



2023			Comparado con 10 N - 2019		
	Votos	%	Votos	%	
Participación	751.682	70,78 + 2,76%	722.345	68,02	
Abstención	310.312	29,21 -2,76%	339.496	31,97	
Votos válidos	744.293	99,01 + 0,04%	714.927	98,97	
A candidatura	739.284	99,32 + 0,06%	709.674	99,26	
En blanco	5.009	0,67 -0,06%	5.253	0,73	
Votos nulos	7.389	0,98 -0,04%	7.418	1,02	

2023				Comparado con 10 N - 2019			
Candidaturas	Diputados/as	Votos	%	Candidaturas	Diputados/as	Votos	%
 PP	4 + 1	306.999	41,24 + 14,74	 PP	3	189.500	26,50
 PSOE	3 0	187.971	25,25 + 0,48	 PSOE	3	177.154	24,77
 VOX	2 - 1	162.481	21,83 -6,12	 VOX	3	199.829	27,95
 SUMAR	1	70.900	9,52				
 PACMA	0 0	4.979	0,66 -0,31	 PACMA	0	7.005	0,97
 POR MI REGIÓN	0	1.655	0,22				
 ESCAÑOS EN BLANCO	0	1.350	0,18				
 FO	0	1.182	0,15				
 RECORTES CERO	0	540	0,07				
 FE de las JONS	0	498	0,06				
 CJ	0	432	0,05				
 +RDS+	0	297	0,03				










2023			Comparado con 10 N - 2019	
	Votos	%	Votos	%
Participación	342.169	69,74 + 3,84%	337.996	65,90
Abstención	148.414	30,25 -3,84%	174.830	34,09
Votos válidos	338.867	99,03 -0,07%	334.982	99,10
A candidatura	336.029	99,16 + 0,20%	331.531	98,96
En blanco	2.838	0,83 -0,20%	3.451	1,03
Votos nulos	3.302	0,96 + 0,07%	3.014	0,89

2023				Comparado con 10 N - 2019			
Candidaturas	Diputados/as	Votos	%	Candidaturas	Diputados/as	Votos	%
 PSN-PSOE	2 + 1	92.798	27,38 + 2,39	 PSOE	1	83.734	24,99
 EH Bildu	1 0	58.686	17,31 + 0,43	 EH Bildu	1	56.548	16,88
 PP	1	56.483	16,66				
 U.P.N.	1	51.764	15,27				
 SUMAR	0	43.564	12,85				
 VOX	0 0	19.213	5,66 -0,14	 VOX	0	19.440	5,80
 GBAI	0 0	9.839	2,90 -0,89	 GBAI	0	12.709	3,79
 PACMA	0 0	1.489	0,43 -0,24	 PACMA	0	2.250	0,67
 PUM+J	0 0	971	0,28 + 0,01	 PUM+J	0	928	0,27
 FO	0	667	0,19				
 PCTE	0 0	304	0,08 -0,03	 PCTE/ELAK	0	381	0,11
 RECORTES CERO	0	251	0,07				
















2023	Comparado con 10 N - 2019			
	Votos	%	Votos	%
Participación	182.316	72,10 +23,92%	173.598	48,18
Abstención	70.516	27,89 -23,92%	186.704	51,81
Votos válidos	180.645	99,08 +0,31%	171.471	98,77
A candidatura	179.566	99,40 +0,38%	169.805	99,02
En blanco	1.079	0,59 -0,38%	1.666	0,97
Votos nulos	1.671	0,91 -0,31%	2.127	1,22

2023				Comparado con 10 N - 2019			
Candidaturas	Diputados/as	Votos	%	Candidaturas	Diputados/as	Votos	%
 PP	3 +1	90.185	49,92 +10,51	 PP	2	67.580	39,41
 PSdeG-PSOE	1 -1	54.919	30,40 -2,80	 PSdeG-PSOE	2	56.934	33,20
 B.N.G.	0 0	15.110	8,36 +2,38	 BNG	0	10.256	5,98
 SUMAR	0	9.825	5,43				
 VOX	0 0	8.415	4,65 -3,09	 VOX	0	13.285	7,74
 PACMA	0 0	580	0,32 -0,31	 PACMA	0	1.094	0,63
 FO	0	170	0,09				
 PUM+J	0 0	102	0,05 -0,12	 PUM+J	0	307	0,17
 CCD	0	100	0,05				
 RECORTES CERO	0	83	0,04				
 PCTG	0 0	77	0,04 -0,05	 PCTG	0	158	0,09




















2023		Comparado con 10 N - 2019			
	Votos	%		Votos	%
Participación	97.309	74,77	+ 6,11%	97.038	68,66
Abstención	32.824	25,22	-6,11%	44.283	31,33
Votos válidos	96.204	98,86	+ 0,15%	95.788	98,71
A candidatura	95.377	99,14	+ 0,20%	94.773	98,94
En blanco	827	0,85	-0,20%	1.015	1,05
Votos nulos	1.105	1,13	-0,15%	1.250	1,28

2023				Comparado con 10 N - 2019				
Candidaturas	Diputados/as	Votos	%		Candidaturas	Diputados/as	Votos	%
 PP	2 0	40.263	41,85	+ 6,16	 PP	2	34.195	35,69
 PSOE	1 0	33.183	34,49	+ 1,25	 PSOE	1	31.847	33,24
 VOX	0 0	12.417	12,90	-1,52	 VOX	0	13.816	14,42
 SUMAR	0	5.792	6,02					
 VP	0	1.898	1,97					
 ESPAÑA VACIADA	0	378	0,39					
 GITV	0	361	0,37					
 FO	0	305	0,31					
 PACMA	0 0	282	0,29	-0,31	 PACMA	0	582	0,60
 RECORTES CERO	0	231	0,24					
 PUM+J	0 0	90	0,09	-0,12	 PUM+J	0	209	0,21
 PCTE	0 0	76	0,07	-0,04	 PCTE	0	106	0,11
 FE de las JONS	0 0	69	0,07	-0,01	 FE de las JONS	0	79	0,08
 CJ	0	32	0,03					














2023	Comparado con 10 N - 2019			
	Votos	%	Votos	%
Participación	569.327	73,67 +15,17%	530.077	58,50
Abstención	203.454	26,32 -15,17%	376.034	41,49
Votos válidos	563.480	98,97 +0,31%	522.997	98,66
A candidatura	559.721	99,33 +0,32%	517.855	99,01
En blanco	3.759	0,66 -0,32%	5.142	0,98
Votos nulos	5.847	1,02 -0,31%	7.080	1,33

2023				Comparado con 10 N - 2019			
Candidaturas	Diputados/as	Votos	%	Candidaturas	Diputados/as	Votos	%
 PP	3 0	223.226	39,61 +10,56	 PP	3	151.961	29,05
 PSdeG-PSOE	3 0	177.199	31,44 -0,37	 PSdeG-PSOE	3	166.377	31,81
 SUMAR	1	74.605	13,24				
 B.N.G.	0 0	53.246	9,44 +1,96	 BNG	0	39.125	7,48
 VOX	0 0	26.648	4,72 -2,56	 VOX	0	38.119	7,28
 PACMA	0 0	2.925	0,51 -0,37	 PACMA	0	4.619	0,88
 FO	0	944	0,16				
 RECORTES CERO	0	487	0,08				
 PCTG	0 0	441	0,07 -0,02	 PCTG	0	493	0,09


















2023	Comparado con 10 N - 2019			
	Votos	%	Votos	%
Participación	198.931	73,98 + 9,29%	197.673	64,69
Abstención	69.939	26,01 -9,29%	107.863	35,30
Votos válidos	196.659	98,85 + 0,12%	195.170	98,73
A candidatura	195.023	99,16 + 0,18%	193.188	98,98
En blanco	1.636	0,83 -0,18%	1.982	1,01
Votos nulos	2.272	1,14 -0,12%	2.503	1,26

2023				Comparado con 10 N - 2019			
Candidaturas	Diputados/as	Votos	%	Candidaturas	Diputados/as	Votos	%
 PP	3 + 1	92.498	47,03 + 12,34	 PP	2	67.715	34,69
 PSOE	1 0	59.790	30,40 + 0,95	 PSOE	1	57.481	29,45
 VOX	0 -1	28.959	14,72 -3,17	 VOX	1	34.929	17,89
 SUMAR	0	10.760	5,47				
 ESPAÑA VACIADA	0	1.031	0,52				
 PACMA	0 0	566	0,28 -0,21	 PACMA	0	964	0,49
 PREPAL	0 0	469	0,23 + 0,07	 PREPAL	0	322	0,16
 PCTE	0 0	311	0,15 + 0,05	 PCTE	0	196	0,10
 FO	0	249	0,12				
 PUM+J	0 0	180	0,09 -0,04	 PUM+J	0	266	0,13
 CJ	0	132	0,06				
 RECORTES CERO	0	78	0,03				

2023			Comparado con 10 N - 2019	
	Votos	%	Votos	%
Participación	496.119	64,09 + 9,36%	468.022	54,73
Abstención	277.893	35,90 -9,36%	387.116	45,26
Votos válidos	489.895	98,74 -0,31%	463.579	99,05
A candidatura	484.835	98,96 -0,31%	460.199	99,27
En blanco	5.060	1,03 + 0,31%	3.380	0,72
Votos nulos	6.224	1,25 + 0,31%	4.443	0,94

2023				Comparado con 10 N - 2019			
Candidaturas	Diputados/as	Votos	%	Candidaturas	Diputados/as	Votos	%
 PP	3 + 1	173.222	35,35 + 15,20	 PP	2	93.434	20,15
 PSOE	3 + 1	164.533	33,58 + 5	 PSOE	2	132.518	28,58
 CCa	1	81.391	16,61				
 SUMAR	0	53.330	10,88				
 PACMA	0 0	6.098	1,24 -0,08	 PACMA	0	6.150	1,32
 NC-bc	0	3.135	0,63				
 FO	0	1.597	0,32				
 AHORA CANARIAS-PCPC	0 0	772	0,15 -0,04	 AHORA CANARIAS	0	922	0,19
 RECORTES CERO	0	757	0,15				

2023	Comparado con 10 N - 2019			
	Votos	%	Votos	%
Participación	89.091	76,92 + 4,58%	86.451	72,34
Abstención	26.719	23,07 -4,58%	33.041	27,65
Votos válidos	87.783	98,53 + 0,17%	85.039	98,36
A candidatura	86.922	99,01 + 0,20%	84.034	98,81
En blanco	861	0,98 -0,20%	1.005	1,18
Votos nulos	1.308	1,46 -0,17%	1.412	1,63














2023				Comparado con 10 N - 2019			
Candidaturas	Diputados/as	Votos	%	Candidaturas	Diputados/as	Votos	%
 PP	2 + 1	39.621	45,13 + 12,14	 PP	1	28.057	32,99
 PSOE	1 0	26.791	30,51 + 0,84	 PSOE	1	25.233	29,67
 VOX	0 -1	12.426	14,15 -2,98	 VOX	1	14.569	17,13
 SUMAR	0	7.020	7,99				
 PACMA	0 0	301	0,34 -0,20	 PACMA	0	462	0,54
 3e	0	196	0,22				
 FO	0	183	0,20				
 PUM+J	0 0	131	0,14 -0,01	 PUM+J	0	133	0,15
 CJ	0	102	0,11				
 PCTE	0 0	90	0,10 + 0,03	 PCTE	0	67	0,07
 RECORTES CERO	0	61	0,06				



2023			Comparado con 10 N - 2019	
	Votos	%	Votos	%
Participación	1.070.645	70,17 +0,96%	1.071.247	69,21
Abstención	454.960	29,82 -0,96%	476.497	30,78
Votos válidos	1.054.919	98,53 +0,19%	1.053.518	98,34
A candidatura	1.044.017	98,96 +0,27%	1.039.725	98,69
En blanco	10.902	1,03 -0,27%	13.793	1,30
Votos nulos	15.726	1,46 -0,19%	17.729	1,65

2023				Comparado con 10 N - 2019			
Candidaturas	Diputados/as	Votos	%	Candidaturas	Diputados/as	Votos	%
 PSOE	5 0	386.513	36,63 +0,53	 PSOE	5	380.385	36,10
 PP	4 +2	352.102	33,37 +15,51	 PP	2	188.166	17,86
 SUMAR	2	147.773	14				
 VOX	1 -1	140.522	13,32 -4,60	 VOX	2	188.813	17,92
 PACMA	0 0	9.213	0,87 -0,27	 PACMA	0	12.035	1,14
 FO	0	2.058	0,19				
 PUM+J	0 0	1.736	0,16 +0,03	 PUM+J	0	1.402	0,13
 PCTE	0 0	1.498	0,14 +0,09	 PCTE	0	550	0,05
 RECORTES CERO	0	1.027	0,09				
 CJ	0	901	0,08				
 FE de las JONS	0	674	0,06				

2023	Comparado con 10 N - 2019			
	Votos	%	Votos	%
Participación	50.482	73,73 + 12,24%	47.248	61,49
Abstención	17.984	26,26 -12,24%	29.579	38,50
Votos válidos	50.101	99,24 + 1,02%	46.410	98,22
A candidatura	49.820	99,43 + 0,99%	45.689	98,44
En blanco	281	0,56 -0,99%	721	1,55
Votos nulos	381	0,75 -1,02%	838	1,77

2023				Comparado con 10 N - 2019			
Candidaturas	Diputados/as	Votos	%	Candidaturas	Diputados/as	Votos	%
 PP	1 0	18.647	37,21 + 4,36	 PP	1	15.247	32,85
 PSOE	1 0	14.775	29,49 -5,07	 PSOE	1	16.043	34,56
 SY	0	9.626	19,21				
 VOX	0 0	4.894	9,76 -3,73	 VOX	0	6.264	13,49
 SUMAR	0	1.679	3,35				
 PACMA	0 0	77	0,15 -0,29	 PACMA	0	205	0,44
 FO	0	60	0,11				
 PCTE	0 0	42	0,08 -0,10	 PCTE	0	87	0,18
 PUM+J	0 0	11	0,02 -0,18	 PUM+J	0	95	0,20
 RECORTES CERO	0	9	0,01				















2023	Comparado con 10 N - 2019			
	Votos	%	Votos	%
Participación	370.495	64,42 <span style="color: red;">-3,08%</span>	388.088	67,50
Abstención	204.618	35,57 <span style="color: green;">+ 3,08%</span>	186.778	32,49
Votos válidos	366.113	98,81 <span style="color: red;">-0,50%</span>	385.419	99,31
A candidatura	362.951	99,13 <span style="color: red;">-0,16%</span>	382.704	99,29
En blanco	3.162	0,86 <span style="color: green;">+ 0,16%</span>	2.715	0,70
Votos nulos	4.382	1,18 <span style="color: green;">+ 0,50%</span>	2.669	0,68

2023				Comparado con 10 N - 2019			
Candidaturas	Diputados/as	Votos	%	Candidaturas	Diputados/as	Votos	%
<span style="color: red;">●</span> PSC	2 0	120.482	32,90 <span style="color: green;">+ 13,80</span>	<span style="color: red;">●</span> PSC-PSOE	2	73.641	19,10
<span style="color: red;">●</span> ERC	1 <span style="color: red;">-1</span>	55.198	15,07 <span style="color: red;">-10,55</span>	<span style="color: red;">●</span> ERC-SOBIRANISTES	2	98.782	25,62
<span style="color: blue;">●</span> PP	1 <span style="color: green;">+ 1</span>	50.790	13,87 <span style="color: green;">+ 6,11</span>	<span style="color: blue;">●</span> PP	0	29.923	7,76
<span style="color: pink;">●</span> SUMAR - ECP	1	41.496	11,33				
<span style="color: teal;">●</span> JxCAT - JUNTS	1 0	40.593	11,08 <span style="color: red;">-2,27</span>	<span style="color: teal;">●</span> JxCAT-JUNTS	1	51.461	13,35
<span style="color: green;">●</span> VOX	0 0	37.910	10,35 <span style="color: green;">+ 2,28</span>	<span style="color: green;">●</span> VOX	0	31.124	8,07
<span style="color: yellow;">●</span> CUP-PR	0 0	8.629	2,35 <span style="color: red;">-3,39</span>	<span style="color: yellow;">●</span> CUP-PR	0	22.129	5,74
<span style="color: green;">●</span> PACMA	0 0	3.748	1,02 <span style="color: red;">-0,17</span>	<span style="color: green;">●</span> PACMA	0	4.588	1,19
<span style="color: orange;">●</span> PDeCAT-E-CiU	0	2.288	0,62				
<span style="color: brown;">●</span> FO	0	654	0,17				
<span style="color: darkred;">●</span> PCTC	0 0	398	0,10 <span style="color: green;">+ 0,06</span>	<span style="color: darkred;">●</span> PCTC	0	191	0,04
<span style="color: darkgreen;">●</span> RECORTES CERO	0	263	0,07				
<span style="color: peachpuff;">●</span> EVC	0	261	0,07				
<span style="color: purple;">●</span> UNIDOS SI	0	241	0,06				













2023	Comparado con 10 N - 2019			
	Votos	%	Votos	%
Participación	76.111	75,17 +5,70%	74.661	69,47
Abstención	25.139	24,82 -5,70%	32.806	30,52
Votos válidos	75.475	99,16 -0,12%	74.130	99,28
A candidatura	75.062	99,45 0%	73.727	99,45
En blanco	413	0,54 0%	403	0,54
Votos nulos	636	0,83 +0,12%	531	0,71

2023				Comparado con 10 N - 2019			
Candidaturas	Diputados/as	Votos	%	Candidaturas	Diputados/as	Votos	%
● PP	2 +1	26.495	35,10 +11,47	● PP	1	17.520	23,63
● PSOE	1 0	22.048	29,21 +3,67	● PSOE	1	18.934	25,54
● EXISTE	0 -1	11.292	14,96 -11,69	● ¡TERUEL EXISTE!	1	19.761	26,65
● VOX	0 0	9.899	13,11 +0,51	● VOX	0	9.346	12,60
● SUMAR	0	4.081	5,40				
● PAR	0	706	0,93				
● PACMA	0 0	169	0,22 -0,06	● PACMA	0	212	0,28
● ESCAÑOS EN BLANCO	0	125	0,16				
● FO	0	88	0,11				
● PCTE	0	55	0,07				
● RECORTES CERO	0	48	0,06				
● PUM+J	0 0	29	0,03 -0,01	● PUM+J	0	35	0,04
● F.I.A.	0	27	0,03				



2023			Comparado con 10 N - 2019	
	Votos	%	Votos	%
Participación	391.277	73,91 + 3,80%	368.619	70,11
Abstención	138.055	26,08 -3,80%	157.133	29,88
Votos válidos	385.524	98,52 -0,08%	363.474	98,60
A candidatura	382.925	99,32 + 0,06%	360.813	99,26
En blanco	2.599	0,67 -0,06%	2.661	0,73
Votos nulos	5.753	1,47 + 0,08%	5.145	1,39

2023				Comparado con 10 N - 2019			
Candidaturas	Diputados/as	Votos	%	Candidaturas	Diputados/as	Votos	%
 PP	3 + 1	146.036	37,87 + 11,91	 PP	2	94.378	25,96
 PSOE	2 0	125.440	32,53 + 0,54	 PSOE	2	116.282	31,99
 VOX	1 -1	75.827	19,66 -4,01	 VOX	2	86.049	23,67
 SUMAR	0	31.620	8,20				
 PACMA	0 0	1.985	0,51 -0,22	 PACMA	0	2.680	0,73
 FO	0	978	0,25				
 PUM+J	0 0	492	0,12 -0,06	 PUM+J	0	661	0,18
 FE de las JONS	0	280	0,07				
 RECORTES CERO	0	267	0,06				






2023			Comparado con 10 N - 2019	
	Votos	%	Votos	%
Participación	1.443.384	74,77 + 3,59%	1.402.405	71,18
Abstención	486.932	25,22 -3,59%	567.791	28,81
Votos válidos	1.429.482	99,03 -0,10%	1.390.258	99,13
A candidatura	1.418.590	99,23 + 0,01%	1.379.460	99,22
En blanco	10.892	0,76 -0,01%	10.798	0,77
Votos nulos	13.902	0,96 + 0,10%	12.147	0,86

2023				Comparado con 10 N - 2019			
Candidaturas	Diputados/as	Votos	%	Candidaturas	Diputados/as	Votos	%
 PP	6 + 2	481.424	33,67 + 11,60	 PP	4	306.929	22,07
 PSOE	5 + 1	458.879	32,10 + 5,07	 PSOE	4	375.879	27,03
 SUMAR - COMPROMÍS	3	240.712	16,83				
 VOX	2 - 1	217.703	15,22 -2,46	 VOX	3	245.890	17,68
 PACMA	0 0	10.195	0,71 -0,39	 PACMA	0	15.395	1,10
 FO	0	3.014	0,21				
 RECORTES CERO	0	1.724	0,12				
 PUM+J	0 0	1.720	0,12 + 0,05	 PUM+J	0	1.009	0,07
 EVB	0	1.400	0,09				
 CJ	0	1.034	0,07				
 FE de las JONS	0	785	0,05				

2023		Comparado con 10 N - 2019			
	Votos	%		Votos	%
Participación	317.147	76,11	+ 3,36%	314.787	72,75
Abstención	99.507	23,88	-3,36%	117.868	27,24
Votos válidos	314.150	99,05	+ 0,11%	311.454	98,94
A candidatura	311.740	99,23	+ 0,25%	308.307	98,98
En blanco	2.410	0,76	-0,25%	3.147	1,01
Votos nulos	2.997	0,94	-0,11%	3.333	1,05







2023				Comparado con 10 N - 2019				
Candidaturas	Diputados/as	Votos	%		Candidaturas	Diputados/as	Votos	%
 PP	2 0	128.342	40,85	+ 11,36	 PP	2	91.857	29,49
 PSOE	2 0	102.860	32,74	+ 2,44	 PSOE	2	94.384	30,30
 VOX	1 0	47.697	15,18	-2,91	 VOX	1	56.353	18,09
 SUMAR	0	27.693	8,81					
 PACMA	0 0	1.221	0,38	-0,29	 PACMA	0	2.088	0,67
 ESPAÑA VACIADA	0	1.201	0,38					
 FO	0	600	0,19					
 ESCAÑOS EN BLANCO	0	567	0,18					
 Ud.Ca	0	452	0,14					
 PUM+J	0 0	359	0,11	-0,07	 PUM+J	0	586	0,18
 PCTE	0 0	324	0,10	+ 0,01	 PCTE	0	281	0,09
 RECORTES CERO	0	156	0,04					
 FE de las JONS	0 0	155	0,04	0	 FE de las JONS	0	151	0,04
 FUERZA CÍVICA	0	113	0,03					

2023	Comparado con 10 N - 2019			
	Votos	%	Votos	%
Participación	102.925	72,39 +12,17%	101.334	60,22
Abstención	39.242	27,60 -12,17%	66.934	39,77
Votos válidos	101.678	98,78 +0,31%	99.791	98,47
A candidatura	100.766	99,10 +0,31%	98.585	98,79
En blanco	912	0,89 -0,31%	1.206	1,20
Votos nulos	1.247	1,21 -0,31%	1.543	1,52

2023				Comparado con 10 N - 2019			
Candidaturas	Diputados/as	Votos	%	Candidaturas	Diputados/as	Votos	%
 PP	2 +1	45.550	44,79 +11,23	 PP	1	33.495	33,56
 PSOE	1 0	32.996	32,45 -0,36	 PSOE	1	32.747	32,81
 VOX	0 -1	13.448	13,22 -3,85	 VOX	1	17.036	17,07
 SUMAR	0	5.730	5,63				
 Zsi	0	1.797	1,76				
 U.P.L.	0 0	511	0,50 +0,14	 UPL	0	369	0,36
 PACMA	0 0	259	0,25 -0,18	 PACMA	0	432	0,43
 PREPAL	0 0	155	0,15 -0,12	 PREPAL	0	278	0,27
 FO	0	116	0,11				
 PCTE	0 0	86	0,08 -0,04	 PCTE	0	120	0,12
 PUM+J	0 0	71	0,06 -0,08	 PUM+J	0	143	0,14
 RECORTES CERO	0	47	0,04				



2023		Comparado con 10 N - 2019			
	Votos	%		Votos	%
Participación	519.403	72,79	+ 2,80%	517.639	69,99
Abstención	194.136	27,20	-2,80%	221.934	30,00
Votos válidos	514.737	99,10	-0,05%	513.284	99,15
A candidatura	510.069	99,09	+ 0,07%	508.295	99,02
En blanco	4.668	0,90	-0,07%	4.989	0,97
Votos nulos	4.666	0,89	+ 0,05%	4.355	0,84

2023				Comparado con 10 N - 2019				
Candidaturas	Diputados/as	Votos	%		Candidaturas	Diputados/as	Votos	%
 PP	3 + 1	185.613	36,05	+ 12,69	 PP	2	119.909	23,36
 PSOE	2 - 1	158.517	30,79	-0,05	 PSOE	3	158.326	30,84
 VOX	1 0	78.915	15,33	-2,66	 VOX	1	92.353	17,99
 SUMAR ARAGÓN	1	69.239	13,45					
 EXISTE	0	7.713	1,49					
 PAR	0	2.682	0,52					
 PACMA	0 0	2.364	0,45	-0,25	 PACMA	0	3.618	0,70
 ESCAÑOS EN BLANCO	0 0	2.119	0,41	+ 0,04	 EB	0	1.940	0,37
 FO	0	1.013	0,19					
 PCTE	0 0	543	0,10	+ 0,02	 PCTE	0	414	0,08
 PUM+J	0 0	390	0,07	-0,02	 PUM+J	0	485	0,09
 F.I.A.	0 0	387	0,07	0	 FIA	0	386	0,07
 RECORTES CERO	0	303	0,05					
 FE de las JONS	0	271	0,05					